

# إحصاء المنشآت الصناعية الكبيرة (التراكمي) لسنة 2017



رقم الصفحة	المحتويات
1	مقدمة.....
1	اهداف التقرير.....
1	شمولية البيانات .....
2	دوال تحليل المؤشرات الاحصائية.....
2	المفاهيم والمصطلحات الإحصائية.....
3	النتائج التحليلية الخاصة بأحصاء المنشآت الصناعية الكبيرة العاملة (التراكمي) 2017.....

### الجدول الاحصائية

4	جدول (1) خلاصة نتائج الإحصاء الصناعي للمنشآت الصناعية الكبيرة العاملة للسنوات (2014- 2017) .....
6	جدول (2) اهم المؤشرات التحليلية للمنشآت الصناعية الكبيرة العاملة (التراكمي) للسنوات (2014-2017) .....
7	جدول (3) مؤشرات نتائج الاحصاء الصناعي للمنشآت الصناعية الكبيرة العاملة حسب القطاع (التراكمي) لسنة 2017.....
8	جدول (4) عدد المنشآت الصناعية الكبيرة حسب باب الصناعة والقطاع واعداد المشتغلون الدائميون والمؤقتون واجورهم (بالالف دينار) التراكمي لسنة 2017.....
9	جدول (5) قيمة الانتاج والمبيعات (بالالف دينار) حسب الباب والقطاع في المنشآت الصناعية الكبيرة (التراكمي) لسنة 2017 .....
10	جدول (6) قيمة مستلزمات الانتاج السلعية والخدمية (بالالف دينار) حسب الباب والقطاع في المنشآت الصناعية الكبيرة (التراكمي) لسنة 2017 .....
15-11	جدول (7) عدد المنشآت الصناعية الكبيرة حسب قسم الصناعة والقطاع واعداد المشتغلون الدائميون والمؤقتون واجورهم (بالالف دينار) التراكمي لسنة 2017.....
20-16	جدول (8) قيمة الانتاج والمبيعات (بالالف دينار) حسب قسم الصناعة والقطاع في المنشآت الصناعية الكبيرة (التراكمي) لسنة 2017 .....
25-21	جدول (9) قيمة مستلزمات الانتاج السلعية والخدمية (بالالف دينار) حسب القسم والقطاع في المنشآت الصناعية الكبيرة (التراكمي) لسنة 2017.....
34-26	جدول (10) عدد المنشآت الصناعية الكبيرة واعداد المشتغلون الدائميون والمؤقتون واجورهم (بالالف دينار) حسب النشاط والقطاع (التراكمي) لسنة 2017 .....
43-35	جدول (11) قيمة الانتاج والمبيعات (بالالف دينار) حسب النشاط والقطاع في المنشآت الصناعية الكبيرة (التراكمي) لسنة 2017.....

52-44	جدول (12) قيمة مستلزمات الانتاج السلعية والخدمية (بالالف دينار) حسب نشاط الصناعة والقطاع في المنشآت الصناعية الكبيرة (التراكمي) لسنة 2017.....
53	جدول (13) عدد المنشآت الصناعية الكبيرة حسب المحافظة واعداد المشتغلون الدائميون والمؤقتون واجورهم (بالالف دينار) التراكمي لسنة 2017 .....
54	جدول (14) قيمة الانتاج والمبيعات (بالالف دينار) حسب المحافظة في المنشآت الصناعية الكبيرة (التراكمي) لسنة 2017.....
55	جدول (15) قيمة مستلزمات الانتاج السلعية والخدمية (بالالف دينار) حسب المحافظة في المنشآت الصناعية الكبيرة (التراكمي) لسنة 2017 .....
59-56	جدول (16) عدد المنشآت الصناعية الكبيرة حسب المحافظة والقطاع واعداد المشتغلون الدائميون والمؤقتون واجورهم (بالالف دينار) التراكمي لسنة 2017.....
63-60	جدول (17) قيمة الانتاج والمبيعات (بالالف دينار) حسب المحافظة والقطاع في المنشآت الصناعية الكبيرة (التراكمي) لسنة 2017.....
66-64	جدول (18) قيمة مستلزمات الانتاج السلعية والخدمية (بالالف دينار) حسب المحافظة والقطاع في المنشآت الصناعية الكبيرة (التراكمي) لسنة 2017.....

#### الرسوم البيانية

4	شكل (1) عدد المنشآت الصناعية الكبيرة (التراكمي) للسنوات (2014-2017).....
5	شكل (2) عدد المشتغلون للمنشآت الصناعية الكبيرة (التراكمي) للسنوات (2014-2017).....
5	شكل (3) قيمة الاجور والمزايا للمنشآت الصناعية الكبيرة (التراكمي) للسنوات (2014-2017).....
5	شكل (4) قيمة الانتاج والمستلزمات للمنشآت الصناعية الكبيرة (التراكمي) للسنوات (2014-2017).....
6	شكل (5) متوسط اجر المشتغل السنوي للسنوات (2014-2017).....
7	شكل (6) عدد المنشآت الصناعية الكبيرة (التراكمي) حسب القطاع لسنة 2017.....

**مقدمة:**

يحتل نشاط الصناعة موقعاً هاماً بين النشاطات الاقتصادية في كثير من البلدان ويلعب دوراً خاصاً في عملية التنمية الاقتصادية وفي تطوير قطاعات الاقتصاد الأخرى وتشغيل الأيدي العاملة وبالتالي المساهمة في الناتج المحلي الإجمالي . ونظراً لهذه الأهمية وفي ظل الجهود التي يبذلها الجهاز المركزي للإحصاء لتوفير بيانات إحصائية سنوية فعلية دقيقة تبين واقع نشاط هذا القطاع في الدولة من أجل تطوره ورفع نسبة مساهمته في الناتج المحلي الإجمالي من خلال إجراء دراسات تحليلية للبيانات الإحصائية بموجب المتغيرات الاقتصادية من إنتاج وقيمة مضافة وعمالة وأجور وتكوين رأسمالي ثابت .

تنفذ مديرية الإحصاء الصناعي مسحاً سنوياً (تراكمي) للمعامل العاملة في هذا القطاع وتصدر إحصاءات سنوية خاصة ببيانات هذه المعامل متضمنة مؤشرات رئيسة للصناعات الاستخراجية ( عدا النفط ) والتحويلية حسب القطاعات الحكومي العام والمختلط والخاص وتجدر الإشارة أن المحاولات التي جرت منذ خمسينات القرن الماضي في العراق للتمييز بين الصناعات اليدوية والصناعات البيئية والصناعات الصغيرة والمتوسطة والكبيرة باعتماد معياري استخدام العمالة والموجودات الثابتة حيث ميزت الصناعات الكبيرة بأنها تستخدم ( 30 ) مشغلاً أو أكثر .

**أهداف التقرير :**

1. توفير بيانات إحصائية سنوية عن نشاط المنشآت الصناعية الكبيرة.
2. تقليل الاعتماد على التقديرات في احتساب المتغيرات الاقتصادية السنوية الخاصة بالنشاط الصناعي.
3. الالتزام بمعايير جودة نشر البيانات الرسمية الصادرة من الأمم المتحدة.
4. توفير بيانات سنوية لإغراض الحسابات القومية.

**شمولية البيانات :**

لابد من الإشارة إلى إن جمع البيانات اعتمد على إطار شامل تم توفيره من خلال نتائج التعداد العام للمنشآت الاقتصادية الذي نفذته الجهاز المركزي للإحصاء سنة 2009 وبعد تهيئته وتحديثه من قبل مديرية الإحصاء الصناعي بالتعاون مع مديريات الإحصاء في بغداد والمحافظات. شمل المجتمع الإحصائي كافة المعامل التي يقع نشاطها الرئيس ضمن أنشطة التعدين واستغلال المحاجر والصناعات التحويلية. وذلك وفق التصنيف الصناعي القياسي الدولي لجميع الأنشطة – التفتيح الرابع ( ISIC4 ) وتم شمول (574) منشأة عاملة في عموم محافظات العراق ماعدا محافظة نينوى وقضاء (الحويجة) التابع لمحافظة كركوك بسبب الظروف الامنية فيها وكذلك لم يشمل المسح محافظات اقليم كردستان.

دوال تحليل المؤشرات الإحصائية

- إنتاجية المشتغل من الانتاج = قيمة الانتاج / عدد المشتغلين
- القيمة المضافة = قيمة الانتاج - المستلزمات
- انتاجية المشتغل من القيمة المضافة = القيمة المضافة / عدد المشتغلين
- انتاجية الدينار من الاجور = قيمة الانتاج / الاجور
- متوسط نصيب المشتغل من المستلزمات = قيمة المستلزمات / عدد المشتغلين
- متوسط الاجر السنوي للمشتغل = الاجور / عدد المشتغلين
- نسبة التصنيع = (قيمة المستلزمات / قيمة الانتاج) \* 100
- نسبة التغير % = (السنة الحالية / السنة السابقة - 1) \* 100

المفاهيم والمصطلحات الإحصائية

- نسبة التصنيع :- هي النسبة المئوية لمساهمة اجمالي قيمة المستلزمات قياساً الى اجمالي قيمة الانتاج .
- المدخلات :- هي مجموع قيمة الخامات (المواد الاولية) + مجموع قيمة مواد التعبئة والتغليف + مجموع قيمة مستلزمات سلعية اخرى + قيمة المستلزمات الخدمية
- المخرجات :- تشمل قيمة الانتاج التام + قيمة الانتاج غير التام + إيراد تشغيل للغير + إيراد النشاط التجاري

**النتائج التحليلية الخاصة بأحصاء المنشآت الصناعية الكبيرة العاملة (التراكمي) لسنة 2017**

**1. عدد المنشآت**

بلغ عدد المنشآت الصناعية الكبيرة (1091) منشأة لسنة 2017 ضمن الاطار العام ، (574) منشأة منها عاملة في حين بلغ عدد المنشآت المتوقفة (517) منشأة وبمقارنة عدد المنشآت العاملة والبالغ عددها (574) منشأة سنة 2017 مع سنة 2016 والبالغة (586) منشأة نلاحظ انخفاض في عدد المنشآت وبنسبة (2%) اما نسبة المنشآت المتوقفة تبلغ (47.4%) من مجموع الاطار العام موزعة على (27 منشأة قطاع حكومي ) و (52 منشأة قطاع عام ) و (7 منشأة قطاع مختلط ) و (430 منشأة قطاع خاص) و(1 قطاع اجنبي).

**2. عدد المشتغلين**

بلغ عدد المشتغلين (114497) مشتغلاً لسنة 2017 بضمنهم المشتغلين بدون أجر وعددهم (377) مشتغلاً كونهم أصحاب هذه المنشآت عما كان عليه عددهم في سنة 2016 حيث بلغ عدد المشتغلين (117020) مشتغلاً أي بنسبة إنخفاض مقدارها (2.2%) .

**3. قيمة الاجور والمزايا**

بلغت قيمة الاجور والمزايا (1255) مليار دينار لسنة 2017 مقابل (1220) مليار دينار لسنة 2016 اي بنسبة ارتفاع مقدارها (2.9%) نتيجة لانخفاض عدد المنشآت.

**4. قيمة الإنتاج**

بلغت قيمة الإنتاج ( 6937 ) مليار دينار لسنة 2017 مقابل ( 4867 ) مليار دينار لسنة 2016 أي بنسبة إرتفاع مقدارها (42.5%) وسبب هذا الارتفاع زيادة في انتاج بعض المنشآت ومن ابرزها شركة الاتحاد للصناعات الغذائية صناعة السكر حيث تم اضافة خط انتاجي جديد للزيوت الغذائية وارتفاع الانتاج في مصفى الجنوب بسبب دخول خط انتاجي جديد للخدمة .

**5. قيمة المستلزمات**

بلغت قيمة مستلزمات الإنتاج (3359) مليار دينار لسنة 2017 مقابل (3027) مليار دينار سنة 2016 أي بنسبة إرتفاع مقدارها (11%) .

**6. المبيعات**

بلغت قيمة المبيعات (5862) مليار دينار لسنة 2017 مقابل (4631) مليار دينار لسنة 2016 أي بنسبة زيادة مقدارها (26.6%) .

**7. القيمة المضافة**

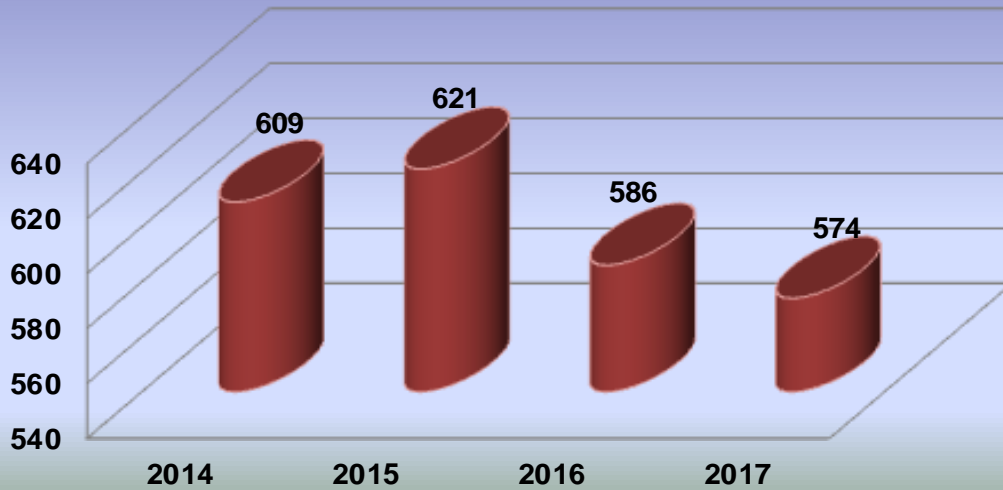
بلغت القيمة المضافة (3579) مليار دينار لسنة 2017 مقابل (184) مليار دينار لسنة 2016 أي بنسبة إرتفاع مقدارها (94.5%).

خلاصة نتائج الإحصاء الصناعي للمنشآت الصناعية الكبيرة (التراكمي) العاملة للسنوات (2017-2014)

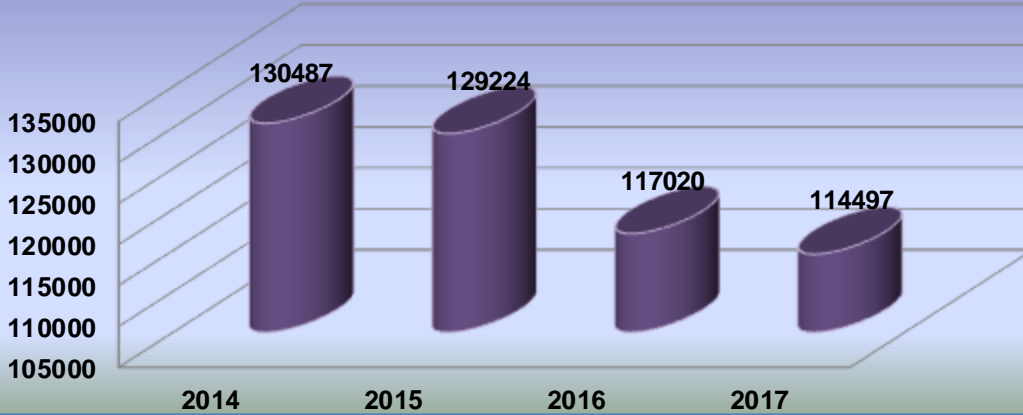
جدول (1)

المؤشرات	2014	2015	2016	2017	نسبة التغيير % (2017-2016)
عدد المنشآت الصناعية	609	621	586	574	-2
عدد المشتغلون (بأجر وبدون أجر)	130487	129224	117020	114497	-2.2
قيمة الأجور والمزايا (مليون دينار)	1414514	1307436	1220420	1255094	2.9
قيمة الانتاج ( مليون دينار)	4251851	4235550	4866859	6937474	42.5
قيمة المستلزمات ( مليون دينار)	2033121	2271691	3027024	3358774	11
قيمة المبيعات (مليون دينار)	3465113	3918135	4631424	5861615	26.6
القيمة المضافة (مليون دينار)	2218729	1963860	1839835	3578700	94.5

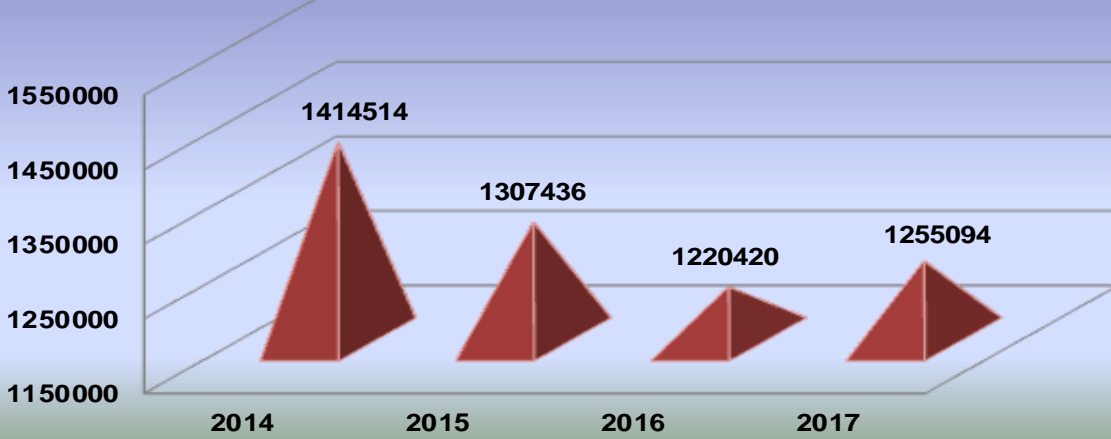
شكل (1) عدد المنشآت الصناعية الكبيرة (التراكمي) للسنوات (2017-2014)



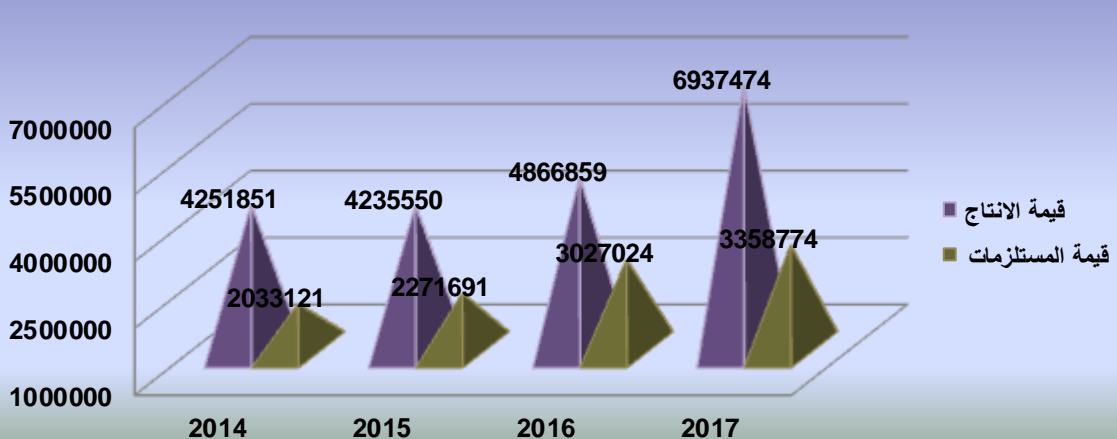
شكل (2) عدد المشتغلون في المنشآت الصناعية الكبيرة العاملة (التراكمي) للسنوات (2017-2014)



شكل (3) قيمة الاجور والمزايا للمنشآت الصناعية الكبيرة (التراكمي) للسنوات (2017-2014)



شكل (4) قيمة الانتاج والمستلزمات للمنشآت الصناعية الكبيرة (التراكمي) للسنوات (2014-2017)

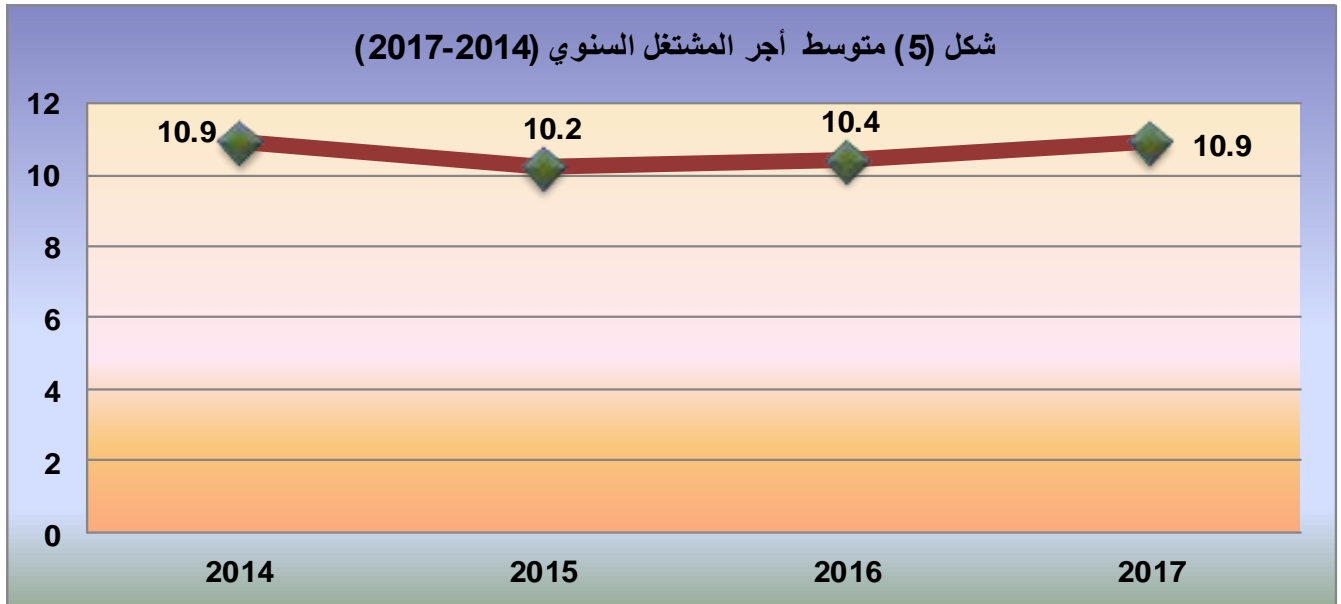




اهم المؤشرات التحليلية للمنشآت الصناعية الكبيرة العاملة (التراكمي) للسنوات (2014-2017)

جدول (2)

نسبة التغير % (2016-2017)	2017	2016	2015	2014	المؤشرات
45.7	60.6	41.6	32.8	32.6	إنتاجية المشتغل من الإنتاج (مليون دينار)
98.7	31.2	15.7	15.2	17.0	إنتاجية المشتغل من القيمة المضافة (مليون دينار)
37.5	5.5	4.0	3.2	3.0	إنتاجية الدينار من الأجور
13.1	29.3	25.9	17.6	15.6	متوسط نصيب المشتغل من المستلزمات (مليون دينار)
3.8	11	10.5	10.2	10.9	متوسط اجر المشتغل السنوي (مليون دينار)
-22.2	48.4	62.2	53.6	47.8	نسبة التصنيع %

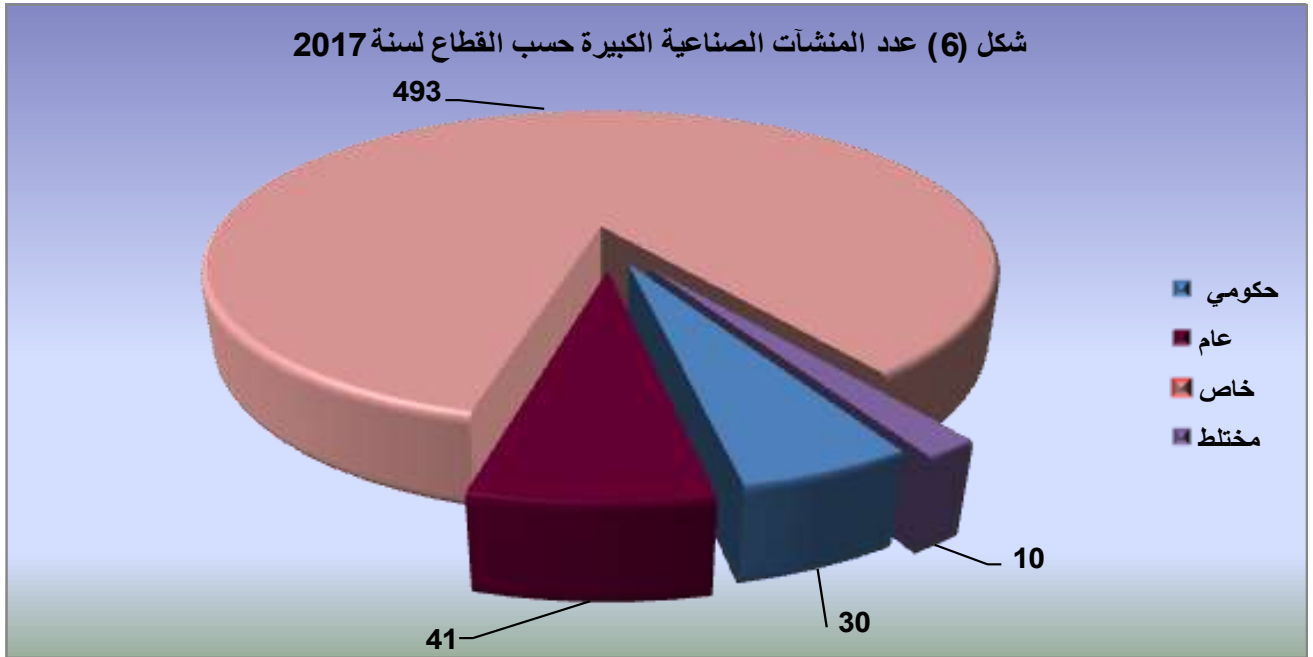


مؤشرات نتائج الاحصاء الصناعي للمنشآت الصناعية الكبيرة العاملة حسب القطاع (تراكمي) لسنة 2017

جدول (3)

المجموع	خاص	مختلط	عام	حكومي	المؤشرات
574	493	10	41	30	عدد المنشآت
114497	24894	2550	60587	26466	عدد المشتغلين
1255094	150267	26860	705111	372856	قيمة الأجور والمزايا (مليون دينار)
6937474	2602105	293654	1525942	2515773	قيمة الإنتاج (مليون دينار)
3358774	1731723	210727	692813	723511	قيمة المستلزمات (مليون دينار)
5861615	2289432	296822	1384792	1890569	المبيعات (مليون دينار)
3578700	870382	82927	833129	1792262	القيمة المضافة (مليون دينار)

شكل (6) عدد المنشآت الصناعية الكبيرة حسب القطاع لسنة 2017



عدد المنشآت الصناعية الكبيرة حسب باب الصناعة و القطاع و اعداد المشتغلون الدائمون و المؤقتون واجورهم (بالالف دينار) التراكمي لسنة 2017

جدول (4)

المشتغلون بلا اجر*	المجموع		المشتغلون المؤقتون		المشتغلون الدائمون		عدد المشآت	القطاع	الصناعة	الباب
	الاجور والرواتب والمزايا	عدد المشتغلون	الاجور والرواتب والمزايا	عدد المشتغلون	الاجور والرواتب والمزايا	عدد المشتغلون				
0	1358684	156	0	0	1358684	156	2	حكومي	التعدين واستغلال المحاجر	ب
2	655874	95	40154	8	615720	87	1	خاص		
<b>1</b>	<b>2014558</b>	<b>251</b>	<b>40154</b>	<b>8</b>	<b>1974404</b>	<b>243</b>	<b>3</b>	<b>المجموع</b>		
0	371497261	26310	1213684	486	370283577	25824	28	حكومي	الصناعات التحويلية	ج
0	705111588	60587	3996191	865	701115397	59722	492	عام		
375	149611110	24422	7887376	2599	141723734	21823	41	خاص		
0	26859618	2550	5659716	446	21199902	2104	10	مختلط		
<b>375</b>	<b>1253079577</b>	<b>113869</b>	<b>18756967</b>	<b>4396</b>	<b>1234322610</b>	<b>109473</b>	<b>571</b>	<b>المجموع</b>		
<b>377</b>	<b>1255094135</b>	<b>114120</b>	<b>18797121</b>	<b>4404</b>	<b>1236297014</b>	<b>109716</b>	<b>574</b>		<b>المجموع الكلي</b>	

\* المشتغلون بلا اجر هم اصحاب الشركات وأفراد عوائلهم

قيمة الانتاج والمبيعات (بالالف دينار) حسب الباب والقطاع في المنشآت الصناعية الكبيرة (التراكمي) لسنة 2017

جدول (5)

الباب	اسم الصناعة	القطاع	قيمة الانتاج السلعي	قيمة الانتاج غير السلعي	مجموع قيمة الانتاج	قيمة المبيعات
ب	التعدين واستغلال المحاجر	حكومي	843276	0	843276	843276
		خاص	6323200	0	6323200	6323200
		<b>الجموع</b>	<b>7166476</b>	<b>0</b>	<b>7166476</b>	<b>7166476</b>
ج	الصناعات التحويلية	حكومي	1418744430	1096185219	2514929649	1889725776
		عام	1410292913	115648982	1525941895	1384791709
		خاص	2480416300	115366285	2595782585	2283109112
		مختلط	289754817	3898949	293653766	296821586
		<b>الجموع</b>	<b>5599208460</b>	<b>1331099435</b>	<b>6930307895</b>	<b>5854448183</b>
	<b>المجموع الكلي</b>		<b>5606374936</b>	<b>1331099435</b>	<b>6937474371</b>	<b>5861614659</b>

قيمة مستلزمات الانتاج السلعية والخدمية (بالالف دينار) حسب الباب والقطاع في المنشآت الصناعية الكبيرة (التراكمي) لسنة 2017

جدول (6)

الباب	اسم الصناعة	القطاع	خدمات و مواد اولية مستخدمة في الانتاج	مواد تعبئة وتغليف المستخدمة في الانتاج	المستلزمات السلعية الاخرى المستخدمة في الانتاج	المستلزمات الخدمية	مجموعة قيمة المستلزمات
ب	التعدين واستغلال المحاجر	حكومي	363855	0	206926	39312	610093
		خاص	0	0	237335	239446	476781
		المجموع	363855		444261	278758	1086874
ج	الصناعات التحويلية	حكومي	596546649	8066793	98739882	19547264	722900588
		عام	539030357	11300465	93659227	48822984	692813033
		خاص	1221902960	196518344	236958740	75866478	1731246522
		مختلط	84386042	100712446	14790406	10838317	210727211
		المجموع	2441866008	316598048	444148255	155075043	3357687354
	المجموع الكلي		2442229863	316598048	444592516	155353801	3358774228

عدد المنشآت الصناعية الكبيرة حسب قسم الصناعة و القطاع و اعداد المشتغلون الدائميون و المؤقتون واجورهم (بالالف دينار) التراكمي لسنة

2017

جدول (7) يتبع

المشتغلون بدون اجر	المجموع		المشتغلون المؤقتون		المشتغلون الدائمون		عدد المنشآت	القطاع	اسم الصناعة	القسم
	الاجور والرواتب والمزايا	عدد المشتغلون	الاجور والرواتب والمزايا	عدد المشتغلون	الاجور والرواتب والمزايا	عدد المشتغلون				
0	1358684	156	0	0	1358684	156	2	حكومي	8	انشطة اخرى للتعيين واستغلال المحاجر
2	655874	95	40154	8	615720	87	1	خاص		
<b>2</b>	<b>2014558</b>	<b>251</b>	<b>40154</b>	<b>8</b>	<b>1974404</b>	<b>243</b>	<b>3</b>			مجموع الصناعات الاستخراجية
0	22523097	2577	0	0	22523097	2577	1	حكومي	10	صناعات المنتجات الغذائية
0	20943628	3525	16500	11	20927128	3514	4	عام		
97	29367078	5492	2309916	539	27057162	4953	160	خاص		
0	2010956	493	246684	92	1764272	401	4	مختلط		
<b>97</b>	<b>74844759</b>	<b>12087</b>	<b>2573100</b>	<b>642</b>	<b>72271659</b>	<b>11445</b>	<b>169</b>	المجموع		
14	12043292	1977	120550	24	11922742	1953	23	خاص	11	صناعة المشروبات
0	19465267	1281	5246628	323	14218639	958	1	مختلط		
<b>14</b>	<b>31508559</b>	<b>3258</b>	<b>5367178</b>	<b>347</b>	<b>26141381</b>	<b>2911</b>	<b>24</b>	المجموع		
0	43724702	4679	318000	106	43406702	4573	3	حكومي	13	صناعة المنسوجات
0	39381811	4116	15546	5	39366265	4111	4	عام		
<b>0</b>	<b>83106513</b>	<b>8795</b>	<b>333546</b>	<b>111</b>	<b>82772967</b>	<b>8684</b>	<b>7</b>	المجموع		

تابع جدول (7)

المشتغلون بدون اجر	المجموع		المشتغلون المؤقتون		المشتغلون الدائمون		عدد المنشآت	القطاع	اسم الصناعة	القسم
	الاجور والرواتب والمزايا	عدد المشتغلون	الاجور والرواتب والمزايا	عدد المشتغلون	الاجور والرواتب والمزايا	عدد المشتغلون				
0	10166400	1133	0	0	10166400	1133	1	حكومي	صناعة الملابس، تهيئة وصبغ الفراء	14
<b>0</b>	<b>10166400</b>	<b>1133</b>	<b>0</b>	<b>0</b>	<b>10166400</b>	<b>1133</b>	<b>1</b>	<b>المجموع</b>		
0	21771458	2926	11250	7	21760208	2919	1	عام	ديغ وتهيئة الجلود، صناعة حقائب الامتعة وحقائب اليد والسروج والاعنة والاحذية	15
<b>0</b>	<b>21771458</b>	<b>2926</b>	<b>11250</b>	<b>7</b>	<b>21760208</b>	<b>2919</b>	<b>1</b>	<b>المجموع</b>		
0	93480	17	0	0	93480	17	1	خاص	صناعة الخشب والمنتجات الخشبية والفلين، صناعة الاصناف المنتجة من القش ومواد الضفر	16
<b>0</b>	<b>93480</b>	<b>17</b>	<b>0</b>	<b>0</b>	<b>93480</b>	<b>17</b>	<b>1</b>	<b>المجموع</b>		
0	441504	93	37104	3	404400	90	1	عام	صناعة الورق ومنتجات الورق	17
<b>0</b>	<b>441504</b>	<b>93</b>	<b>37104</b>	<b>3</b>	<b>404400</b>	<b>90</b>	<b>1</b>	<b>المجموع</b>		
0	7406472	888	0	0	7406472	888	5	حكومي	الطباعة والنشر واستنساخ وسائط الاعلام المسجلة	18
0	2192911	325	253152	69	1939759	256	2	عام		
0	96660	13	0	0	96660	13	1	خاص		
<b>0</b>	<b>9696043</b>	<b>1226</b>	<b>253152</b>	<b>69</b>	<b>9442891</b>	<b>1157</b>	<b>8</b>	<b>المجموع</b>		

تابع جدول (7)

المشتغلون بدون اجر	المجموع		المشتغلون المؤقتون		المشتغلون الدائمون		عدد المنشآت	القطاع	اسم الصناعة	القسم
	الاجور والرواتب والمزايا	عدد المشتغلون	الاجور والرواتب والمزايا	عدد المشتغلون	الاجور والرواتب والمزايا	عدد المشتغلون				
0	191869667	7614	259862	62	191609805	7552	9	حكومي	19 صناعة فحم الكوك والمنتجات النفطية المكررة والوقود النووي	
0	194982136	10526	741670	125	194240466	10401	11	عام		
4	14211583	1216	0	0	14211583	1216	9	خاص		
<b>4</b>	<b>401063386</b>	<b>19356</b>	<b>1001532</b>	<b>187</b>	<b>400061854</b>	<b>19169</b>	<b>29</b>	<b>المجموع</b>		
0	27026821	2950	0	0	27026821	2950	2	حكومي	20 صناعة المواد والمنتجات الكيماوية	
0	98891005	6692	0	0	98891005	6692	4	عام		
2	885500	181	9600	1	875900	180	4	خاص		
<b>2</b>	<b>126803326</b>	<b>9823</b>	<b>9600</b>	<b>1</b>	<b>126793726</b>	<b>9822</b>	<b>10</b>	<b>المجموع</b>		
0	81987504	4590	0	0	81987504	4590	1	عام	21 صناعة المنتجات الصيدلانية الاساسية والمستحضرات الصيدلانية	
6	714599	172	0	0	714599	172	4	خاص		
0	426652	50	0	0	426652	50	1	مختلط		
<b>6</b>	<b>83128755</b>	<b>4812</b>	<b>0</b>	<b>0</b>	<b>83128755</b>	<b>4812</b>	<b>6</b>	<b>المجموع</b>		



تابع جدول (7)

المشتغلون بدون اجر	المجموع		المشتغلون المؤقتون		المشتغلون الدائمون		عدد المنشآت	القطاع	اسم الصناعة	القسم
	الاجور والرواتب والمزايا	عدد المشتغلون	الاجور والرواتب والمزايا	عدد المشتغلون	الاجور والرواتب والمزايا	عدد المشتغلون				
0	12008101	1885	40950	28	11967151	1857	3	حكومي	صناعة منتجات المطاط واللدائن	22
0	8651658	1007	0	0	8651658	1007	1	عام		
5	2588326	377	0	0	2588326	377	11	خاص		
0	1973210	182	118500	24	1854710	158	1	مختلط		
<b>5</b>	<b>25221295</b>	<b>3451</b>	<b>159450</b>	<b>52</b>	<b>25061845</b>	<b>3399</b>	<b>16</b>	<b>المجموع</b>		
0	26698427	2358	305000	198	26393427	2160	3	حكومي	صناعة منتجات المعادن اللافلزية الاخرى	23
0	40171564	5255	401420	89	39770144	5166	4	عام		
241	85329491	14423	5430435	2033	79899056	12390	271	خاص		
<b>241</b>	<b>152199482</b>	<b>22036</b>	<b>6136855</b>	<b>2320</b>	<b>146062627</b>	<b>19716</b>	<b>278</b>	<b>المجموع</b>		
0	34737993	3709	0	0	34737993	3709	1	عام	صناعة الفلزات القاعدية	24
4	534100	85	16875	2	517225	83	2	خاص		
<b>4</b>	<b>35272093</b>	<b>3794</b>	<b>16875</b>	<b>2</b>	<b>35255218</b>	<b>3792</b>	<b>3</b>	<b>المجموع</b>		
0	30073574	2226	289872	92	29783702	2134	1	حكومي	صناعة منتجات المعادن المركبة باستثناء المكائن والمعدات	25
0	418160	56	0	0	418160	56	1	خاص		
<b>0</b>	<b>30491734</b>	<b>2282</b>	<b>289872</b>	<b>92</b>	<b>30201862</b>	<b>2190</b>	<b>2</b>	<b>المجموع</b>		
0	1908948	325	0	0	1908948	325	1	مختلط	صناعة الحواسيب والمنتجات الالكترونية والبصرية	26
<b>0</b>	<b>1908948</b>	<b>325</b>	<b>0</b>	<b>0</b>	<b>1908948</b>	<b>325</b>	<b>1</b>	<b>المجموع</b>		

تابع جدول (7)

المشتغلون بدون اجر	المجموع		المشتغلون المؤقتون		المشتغلون الدائمون		عدد المنشآت	القطاع	اسم الصناعة	القسم
	الاجور والرواتب والمزايا	عدد المشتغلون	الاجور والرواتب والمزايا	عدد المشتغلون	الاجور والرواتب والمزايا	عدد المشتغلون				
0	101236184	11339	100812	24	101135372	11315	5	عام	27	صنع المعدات الكهربائية
1	2733730	317	0	0	2733730	317	3	خاص		
<b>1</b>	<b>103969914</b>	<b>11656</b>	<b>100812</b>	<b>24</b>	<b>103869102</b>	<b>11632</b>	<b>8</b>	<b>المجموع</b>		
0	11022731	1662	0	0	11022731	1662	1	عام	28	صناعة الآلات والمعدات والاجهزة الكهربائية غير المصنفة في محل آخر
<b>0</b>	<b>11022731</b>	<b>1662</b>	<b>0</b>	<b>0</b>	<b>11022731</b>	<b>1662</b>	<b>1</b>	<b>المجموع</b>		
0	48637545	4869	2455841	535	46181704	4334	1	عام	29	صناعة المركبات ذات المحركات والمركبات المقطورة ونصف المقطورة
0	492000	68	0	0	492000	68	1	خاص		
<b>0</b>	<b>49129545</b>	<b>4937</b>	<b>2455841</b>	<b>535</b>	<b>46673704</b>	<b>4402</b>	<b>2</b>	<b>المجموع</b>		
0	633081	126	10800	4	622281	122	1	مختلط	30	صناعة معدات النقل الاخرى
<b>0</b>	<b>633081</b>	<b>126</b>	<b>10800</b>	<b>4</b>	<b>622281</b>	<b>122</b>	<b>1</b>	<b>المجموع</b>		
0	503460	46	0	0	503460	46	1	عام	31	صناعة الاثاث
1	103111	28	0	0	103111	28	1	خاص		
<b>1</b>	<b>606571</b>	<b>74</b>	<b>0</b>	<b>0</b>	<b>606571</b>	<b>74</b>	<b>2</b>	<b>المجموع</b>		
<b>375</b>	<b>1253079577</b>	<b>113869</b>	<b>18756967</b>	<b>4396</b>	<b>1234322610</b>	<b>109473</b>	<b>571</b>			<b>مجموع الصناعات التحويلية</b>
<b>377</b>	<b>1255094135</b>	<b>114120</b>	<b>18797121</b>	<b>4404</b>	<b>1236297014</b>	<b>109716</b>	<b>574</b>			<b>المجموع</b>

قيمة الانتاج والمبيعات (بالالف دينار) حسب قسم الصناعة والقطاع في المنشآت الصناعية الكبيرة (التراكمي) لسنة 2017

جدول (8) يتبع

القسم	اسم الصناعة	القطاع	قيمة الانتاج السلعي	قيمة الانتاج غير السلعي	مجموع قيمة الانتاج	قيمة المبيعات
8	انشطة اخرى للتعددين واستغلال المحاجر	حكومي	843276	0	843276	843276
		خاص	6323200	0	6323200	6323200
<b>مجموع الصناعات الاستخراجية</b>			<b>7166476</b>	<b>0</b>	<b>7166476</b>	<b>7166476</b>
10	صناعات المنتجات الغذائية	حكومي	60824353	26016103	86840456	60824353
		عام	11428082	388600	11816682	11071791
		خاص	1223040854	109164519	1332205373	1222747908
		مختلط عام	1544534	1273343	2817877	1330202
		<b>المجموع</b>	<b>1296837823</b>	<b>136842565</b>	<b>1433680388</b>	<b>1295974254</b>
11	صناعة المشروبات	خاص	551335433	114046	551449479	315420504
		مختلط عام	286104290	897983	287002273	293048224
		<b>المجموع</b>	<b>837439723</b>	<b>1012029</b>	<b>838451752</b>	<b>608468728</b>
13	صناعة المنسوجات	حكومي	5138091	28098	5166189	5774221
		عام	3221774	1534158	4755932	3360514
		<b>المجموع</b>	<b>8359865</b>	<b>1562256</b>	<b>9922121</b>	<b>9134735</b>

تابع جدول (8)

القسم	اسم الصناعة	القطاع	قيمة الانتاج السلعي	قيمة الانتاج غير السلعي	مجموع قيمة الانتاج	قيمة المبيعات
14	صناعة الملابس، تهيئة وصيغ الفراء	حكومي	4710450	0	4710450	4710450
		المجموع	4710450	0	4710450	4710450
15	دبغ وتهيئة الجلود، صناعة حقائب الامتعة وحقائب اليد والسروج والاعنة والاحذية	عام	4876320	7900	4884220	5547336
		المجموع	4876320	7900	4884220	5547336
16	صناعة الخشب والمنتجات الخشبية والفلين باستثناء، صناعة الاصناف المنتجة من القش ومواد الصفر	خاص	277100	0	277100	277100
		المجموع	277100	0	277100	277100
17	صناعة الورق ومنتجات الورق	عام	204600	0	204600	204600
		المجموع	204600	0	204600	204600
18	الطباعة والنشر واستنساخ وسائط الاعلام المسجلة	حكومي	15260240	791	15261031	15260240
		عام	1466849	5222	1472071	1269162
		خاص	935576	0	935576	935576
		المجموع	17662665	6013	17668678	17464978
19	صناعة فحم الكوك والمنتجات النفطية المكررة والوقود النووي	حكومي	1213100959	1039964022	2253064981	1695937715
		عام	1093684793	42642963	1136327756	1150516556
		خاص	150432673	5702720	156135393	147774241
		المجموع	2457218425	1088309705	3545528130	2994228512

تابع جدول (8)

القيمة المبيعات	مجموع قيمة الانتاج	قيمة الانتاج غير السلعي	قيمة الانتاج السلعي	القطاع	اسم الصناعة	القسم
4297482	32388160	29739437	2648723	حكومي	صناعة المواد والمنتجات الكيماوية	20
99678809	100082136	530714	99551422	عام		
13996468	14022257	35500	13986757	خاص		
<b>117972759</b>	<b>146492553</b>	<b>30305651</b>	<b>116186902</b>	<b>المجموع</b>		
0	114648126	28695624	85952502	عام	صناعة المنتجات الصيدلانية الاساسية والمستحضرات الصيدلانية	21
3814316	3733016	0	3733016	خاص		
1019031	979076	0	979076	مختلط عام		
<b>4833347</b>	<b>119360218</b>	<b>28695624</b>	<b>90664594</b>	<b>المجموع</b>		
646745	1026778	380033	646745	حكومي	صناعة منتجات المطاط واللدائن	22
386100	193700	0	193700	عام		
40524065	40699070	1500	40697570	خاص		
278435	1951874	1720324	231550	مختلط عام		
<b>41835345</b>	<b>43871422</b>	<b>2101857</b>	<b>41769565</b>	<b>المجموع</b>		

تابع جدول (8)

القسم	اسم الصناعة	القطاع	قيمة الانتاج السلعي	قيمة الانتاج غير السلعي	مجموع قيمة الانتاج	قيمة المبيعات
23	صناعة منتجات المعادن اللافلزية الاخرى	حكومي	91906788	7000	91913788	91906788
		عام	10059037	16641	10075678	4173874
		خاص	476591816	91000	476682816	518222179
		<b>المجموع</b>	<b>578557641</b>	<b>114641</b>	<b>578672282</b>	<b>614302841</b>
24	صناعة الفلزات القاعدية	عام	19577028	24261305	43838333	19577028
		خاص	1250830	257000	1507830	1250830
		<b>المجموع</b>	<b>20827858</b>	<b>24518305</b>	<b>45346163</b>	<b>20827858</b>
25	صناعة منتجات المعادن المركبة باستثناء المكانن والمعدات	حكومي	24508081	49735	24557816	10367782
		خاص	1375200	0	1375200	1375200
		<b>المجموع</b>	<b>25883281</b>	<b>49735</b>	<b>25933016</b>	<b>11742982</b>
26	صناعة الحواسيب والمنتجات الالكترونية والبصرية	مختلط عام	594172	0	594172	594172
		<b>المجموع</b>	<b>594172</b>	<b>0</b>	<b>594172</b>	<b>594172</b>

تابع جدول (8)

القسم	اسم الصناعة	القطاع	قيمة الانتاج السلعي	قيمة الانتاج غير السلعي	مجموع قيمة الانتاج	قيمة المبيعات
27	صنع المعدات الكهربائية	عام	43752347	3675855	47428202	50722447
		خاص	14671250	0	14671250	14671250
		المجموع	58423597	3675855	62099452	65393697
28	صناعة الآلات والمعدات والاجهزة الكهربائية غير المصنفة في محل آخر	عام	1446704	0	1446704	1446704
		المجموع	1446704	0	1446704	1446704
29	صناعة المركبات ذات المحركات والمركبات المقطورة ونصف المقطورة	عام	34412495	13890000	48302495	36371528
		خاص	1899000	0	1899000	1899000
		المجموع	36311495	13890000	50201495	38270528
30	صناعة معدات النقل الاخرى	مختلط عام	96595	7299	103894	346922
		المجموع	96595	7299	103894	346922
31	صناعة الاثاث	عام	669860	0	669860	669860
		خاص	189225	0	189225	200475
		المجموع	859085	0	859085	870335
	مجموع الصناعات التحويلية		5599208460	1331099435	6930307895	5854448183
	المجموع الكلي		5606374936	1331099435	6937474371	5861614659

قيمة مستلزمات الانتاج السلعي والخدمية (بالالف دينار) حسب القسم والقطاع في المنشآت الصناعية الكبيرة (التراكمي) لسنة 2017

جدول (9) يتبع

القسم	اسم الصناعة	القطاع	خامات و مواد اولية مستخدمة في الانتاج	مواد التعبئة والتغليف المستخدمة في الانتاج	المستلزمات السلعية الاخرى	المستلزمات الخدمية	مجموع قيمة المستلزمات
8	انشطة اخرى للتعددين واستغلال المحاجر	حكومي	363855	0	206926	39312	610093
		خاص	0	0	237335	239446	476781
	مجموع الصناعات الاستخراجية		363855	0	444261	278758	1086874
10	صناعات المنتجات الغذائية	حكومي	88950	2618406	7182861	1643526	11533743
		عام	7889016	1406710	1163766	437151	10896643
		خاص	998768435	45371060	64061429	17178773	1125379697
		مختلط عام	195472	201864	182038	78262	657636
	المجموع		1006941873	49598040	72590094	19337712	1148467719
11	صناعة المشروبات	خاص	51057038	143424507	19122906	8104699	221709150
		مختلط عام	83529283	100402062	14449468	10437411	208818224
	المجموع		134586321	243826569	33572374	18542110	430527374
13	صناعة المنسوجات	حكومي	2185946	132488	2256187	802093	5376714
		عام	3171454	344489	2739846	1105683	7361472
	المجموع		5357400	476977	4996033	1907776	12738186



تابع جدول (9)

القسم	اسم الصناعة	القطاع	خامات و مواد اولية	مواد التعبئة والتغليف	المستلزمات السلعية الاخرى	المستلزمات الخدمية	مجموع قيمة المستلزمات
14	صناعة الملابس، تهيئة وصيغ الفراء	حكومي	2647095	132005	549000	215000	3543100
		المجموع	2647095	132005	549000	215000	3543100
15	ديغ وتهيئة الجلود، صناعة حقائب الامتعة وحقائب اليد والسروج والاعنة والاحذية	عام	3716131	193505	1276936	1399062	6585634
		المجموع	3716131	193505	1276936	1399062	6585634
16	صناعة الخشب والمنتجات الخشبية والفلين ، صناعة الاصناف المنتجة من القش ومواد الضفر	خاص	80385	0	32420	35645	148450
		المجموع	80385	0	32420	35645	148450
17	صناعة الورق ومنتجات الورق	عام	103257	0	143	364	103764
		المجموع	103257	0	143	364	103764
18	الطباعة والنشر واستنساخ وسائط الاعلام المسجلة	حكومي	4962812	191687	369737	384246	5908482
		عام	383046	2161	421270	154461	960938
		خاص	260366	5385	13950	18705	298406
		المجموع	5606224	199233	804957	557412	7167826
19	صناعة فحم الكوك والمنتجات النفطية المكررة والوقود النووي	حكومي	560770566	3523	47101178	5404182	613279449
		عام	446951709	234531	47987754	22085939	517259933
		خاص	54980531	0	5514185	17017294	77512010
		المجموع	1062702806	238054	100603117	44507415	1208051392

تابع جدول (9)

القسم	اسم الصناعة	القطاع	خامات و مواد اولية	مواد التعبئة والتغليف	المستلزمات السلعية الاخرى	المستلزمات الخدمية	مجموع قيمة المستلزمات
20	صناعة المواد والمنتجات الكيماوية	حكومي	1698919	600974	573840	3049349	5923082
		عام	10744026	2961756	22570142	10023538	46299462
		خاص	9140551	850004	429707	194932	10615194
		<b>المجموع</b>	<b>21583496</b>	<b>4412734</b>	<b>23573689</b>	<b>13267819</b>	<b>62837738</b>
21	صناعة المنتجات الصيدلانية الاساسية والمستحضرات الصيدلانية	عام	11553216	5150000	2307920	1732000	20743136
		خاص	1002343	704450	559567	158715	2425075
		مختلط عام	126554	73325	41850	42181	283910
		<b>المجموع</b>	<b>12682113</b>	<b>5927775</b>	<b>2909337</b>	<b>1932896</b>	<b>23452121</b>
22	صناعة منتجات المطاط واللدائن	حكومي	542518	13152	626213	69597	1251480
		عام	84737	25680	32830	30867	174114
		خاص	28267319	857109	2367258	1072985	32564671
		مختلط عام	123289	0	77958	218100	419347
<b>المجموع</b>	<b>29017863</b>	<b>895941</b>	<b>3104259</b>	<b>1391549</b>	<b>34409612</b>		

تابع جدول (9)

القسم	اسم الصناعة	القطاع	خامات و مواد اولية	مواد التعبئة والتغليف	المستلزمات السلعية الاخرى	المستلزمات الخدمية	مجموع قيمة المستلزمات
23	صناعة منتجات المعادن اللافلزية الاخرى	حكومي	16265637	4374558	38826052	5145719	64611966
		عام	4572485	410838	3186299	555722	8725344
		خاص	69319903	5221299	143950161	31554555	250045918
		المجموع	90158025	10006695	185962512	37255996	323383228
24	صناعة الفلزات القاعدية	عام	7453373	22000	3376004	1900637	12752014
		خاص	317739	0	163290	83150	564179
		المجموع	7771112	22000	3539294	1983787	13316193
25	صناعة منتجات المعادن المركبة بأستثناء المكانن والمعدات	حكومي	7384206	0	1254814	2833552	11472572
		خاص	230075	0	74550	166485	471110
		المجموع	7614281	0	1329364	3000037	11943682
26	صناعة الحواسيب والمنتجات الالكترونية والبصرية	مختلط عام	278460	35140	16000	28400	358000
		المجموع	278460	35140	16000	28400	358000
27	صنع المعدات الكهربائية	عام	19528423	548795	5124039	5590779	30792036
		خاص	7373294	84530	530085	200550	8188459
		المجموع	26901717	633325	5654124	5791329	38980495

تابع جدول (9)

القسم	اسم الصناعة	القطاع	خامات و مواد اولية	مواد التعبئة والتغليف	المستلزمات السلعية الاخرى	المستلزمات الخدمية	مجموع قيمة المستلزمات
28	صناعة الآلات والمعدات والاجهزة الكهربائية غير المصنفة في محل آخر	عام	100564	0	680000	74000	854564
		المجموع	100564	0	680000	74000	854564
29	صناعة المركبات ذات المحركات والمركبات المقطورة ونصف المقطورة	عام	22631000	0	2776949	3704820	29112769
		خاص	1093615	0	136280	77000	1306895
المجموع			23724615	0	2913229	3781820	30419664
30	صناعة معدات النقل الاخرى	مختلط عام	29727	55	22949	33599	86330
		المجموع	29727	55	22949	33599	86330
31	صناعة الاثاث	عام	251177	0	15472	28325	294974
		خاص	11366	0	2952	2990	17308
المجموع			262543	0	18424	31315	312282
مجموع الصناعات التحويلية			2441866008	316598048	444148255	155075043	3357687354
المجموع الكلي			2442229863	316598048	444592516	155353801	3358774228

عدد المنشآت الصناعية الكبيرة و اعداد المشتغلون الدائميون و المؤقتون واجورهم (بالالف دينار) حسب النشاط والقطاع (التراكمي) لسنة 2017

جدول (10) يتبع

المشتغلون بدون اجر	المجموع		المشتغلون المؤقتون		المشتغلون الدائميون		عدد المنشآت	القطاع	اسم النشاط	النشاط
	مجموع الاجور والرواتب	عدد المشتغلون	الاجور والمزايا والرواتب	عدد المشتغلون	الاجور والمزايا والرواتب	عدد المشتغلون				
0	1358684	156	0	0	1358684	156	2	حكومي	استغلال المحاجر لاستخراج الأحجار والرمال والطين	810
<b>0</b>	<b>1358684</b>	<b>156</b>	<b>0</b>	<b>0</b>	<b>1358684</b>	<b>156</b>	<b>2</b>	<b>المجموع</b>		
2	655874	95	40154	8	615720	87	1	خاص	استخراج الملح	893
<b>2</b>	<b>655874</b>	<b>95</b>	<b>40154</b>	<b>8</b>	<b>615720</b>	<b>87</b>	<b>1</b>	<b>المجموع</b>		
0	1224784	129	0	0	1224784	129	2	خاص	إنتاج وتحضير وحفظ اللحوم ومنتجاتها	1010
<b>0</b>	<b>1224784</b>	<b>129</b>	<b>0</b>	<b>0</b>	<b>1224784</b>	<b>129</b>	<b>2</b>	<b>المجموع</b>		
2	809725	181	0	0	809725	181	4	خاص	تحضير وحفظ الفواكه والخضروات	1030
0	1755532	431	237000	88	1518532	343	2	مختلط		
<b>2</b>	<b>2565257</b>	<b>612</b>	<b>237000</b>	<b>88</b>	<b>2328257</b>	<b>524</b>	<b>6</b>	<b>المجموع</b>		
0	35550	15	0	0	35550	15	1	خاص	صناعة الزيوت والدهون النباتية والحيوانية	1040
<b>0</b>	<b>35550</b>	<b>15</b>	<b>0</b>	<b>0</b>	<b>35550</b>	<b>15</b>	<b>1</b>	<b>المجموع</b>		
0	20603278	3435	0	0	20603278	3435	2	عام	صناعة منتجات الألبان	1050
5	1846580	349	45360	12	1801220	337	10	خاص		
<b>5</b>	<b>22449858</b>	<b>3784</b>	<b>45360</b>	<b>12</b>	<b>22404498</b>	<b>3772</b>	<b>12</b>	<b>المجموع</b>		

تابع جدول (10)

المشتغلون بدون اجر	المجموع		المشتغلون المؤقتون		المشتغلون الدائميون		عدد المنشآت	القطاع	اسم النشاط	النشاط
	مجموع الاجور والرواتب	عدد المشتغلون	الاجور والمزايا والرواتب	عدد المشتغلون	الاجور والمزايا والرواتب	عدد المشتغلون				
0	22523097	2577	0	0	22523097	2577	1	حكومي	صناعة منتجات طواحين الحبوب ومخلفات طحن الحبوب	1061
0	200640	32	0	0	200640	32	1	عام		
87	20601296	4035	2189556	513	18411740	3522	132	خاص		
0	199800	38	0	0	199800	38	1	مختلط		
<b>87</b>	<b>43524833</b>	<b>6682</b>	<b>2189556</b>	<b>513</b>	<b>41335277</b>	<b>6169</b>	<b>135</b>	<b>المجموع</b>		
0	166950	27	0	0	166950	27	1	خاص	صناعة منتجات المخابز	1071
<b>0</b>	<b>166950</b>	<b>27</b>	<b>0</b>	<b>0</b>	<b>166950</b>	<b>27</b>	<b>1</b>	<b>المجموع</b>		
0	1596825	252	0	0	1596825	252	1	خاص	صناعة السكر	1072
<b>0</b>	<b>1596825</b>	<b>252</b>	<b>0</b>	<b>0</b>	<b>1596825</b>	<b>252</b>	<b>1</b>	<b>المجموع</b>		
1	1634088	320	0	0	1634088	320	4	خاص	صناعة الكاكاو والشكولاته والحلويات السكرية	1073
<b>1</b>	<b>1634088</b>	<b>320</b>	<b>0</b>	<b>0</b>	<b>1634088</b>	<b>320</b>	<b>4</b>	<b>المجموع</b>		
0	139710	58	16500	11	123210	47	1	عام	صناعة منتجات الأغذية الأخرى غير المصنفة في محل آخر	1079
2	1321380	162	75000	14	1246380	148	4	خاص		
0	55624	24	9684	4	45940	20	1	مختلط		
<b>2</b>	<b>1516714</b>	<b>244</b>	<b>101184</b>	<b>29</b>	<b>1415530</b>	<b>215</b>	<b>6</b>	<b>المجموع</b>		

تابع جدول (10)

المشتغلون بدون اجر	المجموع		المشتغلون المؤقتون		المشتغلون الدائميون		عدد المنشآت	القطاع	اسم النشاط	النشاط
	مجموع الاجور والرواتب	عدد المشتغلون	الاجور والمزايا والرواتب	عدد المشتغلون	الاجور والمزايا والرواتب	عدد المشتغلون				
0	129900	22	0	0	129900	22	1	خاص	صناعة أعلاف حيوانية محضرة	1080
<b>0</b>	<b>129900</b>	<b>22</b>	<b>0</b>	<b>0</b>	<b>129900</b>	<b>22</b>	<b>1</b>	<b>المجموع</b>		
14	12043292	1977	120550	24	11922742	1953	23	خاص	صناعة المشروبات المرطبة ) غير الكحولية ( ، انتاج المياه المعدنية	1104
0	19465267	1281	5246628	323	14218639	958	1	مختلط		
<b>14</b>	<b>31508559</b>	<b>3258</b>	<b>5367178</b>	<b>347</b>	<b>26141381</b>	<b>2911</b>	<b>24</b>	<b>المجموع</b>		
0	39455209	4138	318000	106	39137209	4032	2	حكومي	تحضير وغزل الألياف النسيجية ، نسج المنسوجات	1311
0	9304009	1270	0	0	9304009	1270	1	عام		
<b>0</b>	<b>48759218</b>	<b>5408</b>	<b>318000</b>	<b>106</b>	<b>48441218</b>	<b>5302</b>	<b>3</b>	<b>المجموع</b>		
0	18580018	1578	0	0	18580018	1578	1	عام	نسج المنسوجات	1312
<b>0</b>	<b>18580018</b>	<b>1578</b>	<b>0</b>	<b>0</b>	<b>18580018</b>	<b>1578</b>	<b>1</b>	<b>المجموع</b>		
0	11335064	1201	15546	5	11319518	1196	1	عام	صناعة المنسوجات الجاهزة باستثناء الملابس	1392
<b>0</b>	<b>11335064</b>	<b>1201</b>	<b>15546</b>	<b>5</b>	<b>11319518</b>	<b>1196</b>	<b>1</b>	<b>المجموع</b>		
0	4269493	541	0	0	4269493	541	1	حكومي	صناعة البسط والسجاد	1393
0	162720	67	0	0	162720	67	1	عام		
<b>0</b>	<b>4432213</b>	<b>608</b>	<b>0</b>	<b>0</b>	<b>4432213</b>	<b>608</b>	<b>2</b>	<b>المجموع</b>		
0	10166400	1133	0	0	10166400	1133	1	حكومي	صناعة الملابس باستثناء الملابس الفرانجية	1410
<b>0</b>	<b>10166400</b>	<b>1133</b>	<b>0</b>	<b>0</b>	<b>10166400</b>	<b>1133</b>	<b>1</b>	<b>المجموع</b>		

تابع جدول (10)

المشتغلون بدون اجر	المجموع		المشتغلون الموقتون		المشتغلون الدائميون		عدد المنشآت	القطاع	اسم النشاط	النشاط
	مجموع الاجور والرواتب	عدد المشتغلون	الاجور والمزايا والرواتب	عدد المشتغلون	الاجور والمزايا والرواتب	عدد المشتغلون				
0	21771458	2926	11250	7	21760208	2919	1	عام	صناعة الأحذية	1520
<b>0</b>	<b>21771458</b>	<b>2926</b>	<b>11250</b>	<b>7</b>	<b>21760208</b>	<b>2919</b>	<b>1</b>	<b>المجموع</b>		
0	93480	17	0	0	93480	17	1	خاص	صناعة منتجات خشبية أخرى وصناعة أصناف من الفلين ومن القش ومواد الظفر	1629
<b>0</b>	<b>93480</b>	<b>17</b>	<b>0</b>	<b>0</b>	<b>93480</b>	<b>17</b>	<b>1</b>	<b>المجموع</b>		
0	441504	93	37104	3	404400	90	1	عام	صناعة عجائن الورق والورق المقوى (الكرتون)	1701
<b>0</b>	<b>441504</b>	<b>93</b>	<b>37104</b>	<b>3</b>	<b>404400</b>	<b>90</b>	<b>1</b>	<b>المجموع</b>		
0	7406472	888	0	0	7406472	888	5	حكومي	الطباعة	1811
0	2192911	325	253152	69	1939759	256	2	عام		
0	96660	13	0	0	96660	13	1	خاص		
<b>0</b>	<b>9696043</b>	<b>1226</b>	<b>253152</b>	<b>69</b>	<b>9442891</b>	<b>1157</b>	<b>8</b>	<b>المجموع</b>		
0	738303	150	76230	40	662073	110	6	حكومي	صناعة منتجات أفران الكوك	1910
0	989701	208	165780	50	823921	158	9	عام		
3	472250	106	0	0	472250	106	3	خاص		
<b>3</b>	<b>2200254</b>	<b>464</b>	<b>242010</b>	<b>90</b>	<b>1958244</b>	<b>374</b>	<b>18</b>	<b>المجموع</b>		



تابع جدول (10)

المشتغلون بدون اجر	المجموع		المشتغلون الموقتون		المشتغلون الدائميون		عدد المنشآت	القطاع	اسم النشاط	النشاط
	مجموع الاجور والرواتب	عدد المشتغلون	الاجور والمزايا والرواتب	عدد المشتغلون	الاجور والمزايا والرواتب	عدد المشتغلون				
0	191131364	7464	183632	22	190947732	7442	3	حكومي	صناعة المنتجات النفطية المكرر	1920
0	193992435	10318	575890	75	193416545	10243	2	عام		
1	13739333	1110	0	0	13739333	1110	6	خاص		
<b>1</b>	<b>398863132</b>	<b>18892</b>	<b>759522</b>	<b>97</b>	<b>398103610</b>	<b>18795</b>	<b>11</b>	<b>المجموع</b>		
0	113900	18	0	0	113900	18	1	حكومي	صناعة المواد الكيماوية الاساسية باستثناء الاسمدة والمركبات الازوتية	2011
0	44058394	3737	0	0	44058394	3737	3	عام		
<b>0</b>	<b>44172294</b>	<b>3755</b>	<b>0</b>	<b>0</b>	<b>44172294</b>	<b>3755</b>	<b>4</b>	<b>المجموع</b>		
0	54832611	2955	0	0	54832611	2955	1	عام	صناعة الاسمدة والمركبات الازوتية	2012
<b>0</b>	<b>54832611</b>	<b>2955</b>	<b>0</b>	<b>0</b>	<b>54832611</b>	<b>2955</b>	<b>1</b>	<b>المجموع</b>		
0	814450	158	9600	1	804850	157	3	خاص	صناعة الدهانات والورنيشات والطلاءات المماثلة واحبار الطباعة والمصطكات	2022
<b>0</b>	<b>814450</b>	<b>158</b>	<b>9600</b>	<b>1</b>	<b>804850</b>	<b>157</b>	<b>3</b>	<b>المجموع</b>		
0	26912921	2932	0	0	26912921	2932	1	حكومي	صناعة الصابون والمطهرات ومستحضرات التنظيف والتلميع والعطور	2023
2	71050	23	0	0	71050	23	1	خاص	ومستحضرات التجميل	
<b>2</b>	<b>26983971</b>	<b>2955</b>	<b>0</b>	<b>0</b>	<b>26983971</b>	<b>2955</b>	<b>2</b>	<b>المجموع</b>		

تابع جدول (10)

المشتغلون بدون اجر	المجموع		المشتغلون المؤقتون		المشتغلون الدائمون		عدد المنشآت	القطاع	اسم النشاط	النشاط
	مجموع الاجور والرواتب	عدد المشتغلون	الاجور والمزايا والرواتب	عدد المشتغلون	الاجور والمزايا والرواتب	عدد المشتغلون				
0	81987504	4590	0	0	81987504	4590	1	عام	صناعة المستحضرات الصيدلانية والكيمياويات	2100
6	714599	172	0	0	714599	172	4	خاص	الدوائية والمنتجات النباتية	
0	426652	50	0	0	426652	50	1	مختلط		
<b>6</b>	<b>83128755</b>	<b>4812</b>	<b>0</b>	<b>0</b>	<b>83128755</b>	<b>4812</b>	<b>6</b>	<b>المجموع</b>		
0	11939800	1851	0	0	11939800	1851	2	حكومي	صناعة الاطارات والاثايبب المطاطية، تجديد الاسطح	2211
0	8651658	1007	0	0	8651658	1007	1	عام	الخارجية للاطارات المطاطية واعداد بنائها	
<b>0</b>	<b>20591458</b>	<b>2858</b>	<b>0</b>	<b>0</b>	<b>20591458</b>	<b>2858</b>	<b>3</b>	<b>المجموع</b>		
0	68301	34	40950	28	27351	6	1	حكومي	صناعة المنتجات اللدائنية	2220
5	2588326	377	0	0	2588326	377	11	خاص		
0	1973210	182	118500	24	1854710	158	1	مختلط		
<b>5</b>	<b>4629837</b>	<b>593</b>	<b>159450</b>	<b>52</b>	<b>4470387</b>	<b>541</b>	<b>13</b>	<b>المجموع</b>		
1	226000	30	44000	9	182000	21	1	خاص	صناعة المنتجات الخزفية الحرارية	2391
<b>1</b>	<b>226000</b>	<b>30</b>	<b>44000</b>	<b>9</b>	<b>182000</b>	<b>21</b>	<b>1</b>	<b>المجموع</b>		
234	76996352	13245	5110510	1963	71885842	11282	258	خاص	صناعة المنتجات الطينية الانشائية غير الحرارية	2392
<b>234</b>	<b>76996352</b>	<b>13245</b>	<b>5110510</b>	<b>1963</b>	<b>71885842</b>	<b>11282</b>	<b>258</b>	<b>المجموع</b>	والمنتجات الخزفية	

تابع جدول (10)

المشتغلون بدون اجر	المجموع		المشتغلون الموقتون		المشتغلون الدائميون		عدد المنشآت	القطاع	اسم النشاط	النشاط
	مجموع الاجور والرواتب	عدد المشتغلون	الاجور والمزايا والرواتب	عدد المشتغلون	الاجور والمزايا والرواتب	عدد المشتغلون				
0	26698427	2358	305000	198	26393427	2160	3	حكومي	صناعة الاسمنت والجير والجص	2394
0	4710752	517	383920	81	4326832	436	1	عام		
4	4993448	665	227925	49	4765523	616	3	خاص		
<b>4</b>	<b>36402627</b>	<b>3540</b>	<b>916845</b>	<b>328</b>	<b>35485782</b>	<b>3212</b>	<b>7</b>	<b>المجموع</b>		
0	35460812	4738	17500	8	35443312	4730	3	عام	صناعة الاصناف المنتجة من الخرسانة والاسمنت والجص	2395
2	3113691	483	48000	12	3065691	471	9	خاص		
<b>2</b>	<b>38574503</b>	<b>5221</b>	<b>65500</b>	<b>20</b>	<b>38509003</b>	<b>5201</b>	<b>12</b>	<b>المجموع</b>		
0	34737993	3709	0	0	34737993	3709	1	عام	صناعة الحديد والصلب القاعديين	2410
4	284100	38	16875	2	267225	36	1	خاص		
<b>4</b>	<b>35022093</b>	<b>3747</b>	<b>16875</b>	<b>2</b>	<b>35005218</b>	<b>3745</b>	<b>2</b>	<b>المجموع</b>		
0	250000	47	0	0	250000	47	1	خاص	صناعة الفلزات الثمينة غير الحديدية القاعدية	2420
<b>0</b>	<b>250000</b>	<b>47</b>	<b>0</b>	<b>0</b>	<b>250000</b>	<b>47</b>	<b>1</b>	<b>المجموع</b>		
0	418160	56	0	0	418160	56	1	خاص	صناعة المنتجات المعدنية الاتشائية	2511
<b>0</b>	<b>418160</b>	<b>56</b>	<b>0</b>	<b>0</b>	<b>418160</b>	<b>56</b>	<b>1</b>	<b>المجموع</b>		

تابع جدول (10)

المشتغلون بدون اجر	المجموع		المشتغلون الموقتون		المشتغلون الدائميون		عدد المنشآت	القطاع	اسم النشاط	النشاط
	مجموع الاجور والرواتب	عدد المشتغلون	الاجور والمزايا والرواتب	عدد المشتغلون	الاجور والمزايا والرواتب	عدد المشتغلون				
0	30073574	2226	289872	92	29783702	2134	1	حكومي	صناعة الصهاريج والخزانات والاوعية المعدنية	2512
0	30073574	2226	289872	92	29783702	2134	1	المجموع		
0	1908948	325	0	0	1908948	325	1	مختلط	صناعة التلفزيون والراديو واجهزة الاتصال	2640
0	1908948	325	0	0	1908948	325	1	المجموع		
0	46399967	3811	100812	24	46299155	3787	2	عام	صناعة أجهزة توزيع الكهرباء والتحكم فيها صناعة المحركات والمولدات والمحولات	2710
0	2287000	249	0	0	2287000	249	1	خاص		
0	48686967	4060	100812	24	48586155	4036	3	المجموع		
0	13452986	1330	0	0	13452986	1330	1	عام	صناعة المركبات والخلايا الاولية والبطاريات من هذه الخلايا	2720
0	13452986	1330	0	0	13452986	1330	1	المجموع		
0	31610518	3100	0	0	31610518	3100	1	عام	صنع الاسلاك الالكترونية والكهربائية والكابلات	2732
0	31610518	3100	0	0	31610518	3100	1	المجموع		
1	446730	68	0	0	446730	68	2	خاص	صناعة الاجهزة المنزلية غير المصنفة بمحل آخر	2750
1	446730	68	0	0	446730	68	2	المجموع		

تابع جدول (10)

المشتغلون بدون اجر	المجموع		المشتغلون الموقتون		المشتغلون الدائميون		عدد المنشآت	القطاع	اسم النشاط	النشاط
	مجموع الاجور والرواتب	عدد المشتغلون	الاجور والمزايا والرواتب	عدد المشتغلون	الاجور والمزايا والرواتب	عدد المشتغلون				
0	9772713	3098	0	0	9772713	3098	1	عام	صناعة المعدات الكهربائية الاخرى غير المصنفة	2790
0	9772713	3098	0	0	9772713	3098	1	المجموع		
0	11022731	1662	0	0	11022731	1662	1	عام	صناعة الالات المتعددة الاغراض الاخرى	2819
0	11022731	1662	0	0	11022731	1662	1	المجموع		
0	48637545	4869	2455841	535	46181704	4334	1	عام	صناعة المركبات ذات المحركات	2910
0	48637545	4869	2455841	535	46181704	4334	1	المجموع		
0	492000	68	0	0	492000	68	1	خاص	صناعة الابدان ( اعمال تجهيز العربات) للمركبات ذات المحركات ، صنع المركبات	2920
0	492000	68	0	0	492000	68	1	المجموع		
0	633081	126	10800	4	622281	122	1	مختلط	صناعة الدراجات العادية ذات العجلتين ومركبات العجزة	3092
0	633081	126	10800	4	622281	122	1	المجموع		
0	503460	46	0	0	503460	46	1	عام	صناعة الاثاث	3100
1	103111	28	0	0	103111	28	1	خاص		
1	606571	74	0	0	606571	74	2	المجموع		
289	1253079577	113869	18756967	4396	1234322610	109473	571		مجموع الصناعات التحويلية	
377	1255094135	114120	18797121	4404	1236297014	109716	574		المجموع الكلي	

قيمة الانتاج والمبيعات (بالالف دينار) حسب النشاط والقطاع في المنشآت الصناعية الكبيرة (التراكمي) لسنة 2017

جدول (11) يتبع

النشاط	اسم النشاط	القطاع	الانتاج السلعي	الانتاج غير السلعي	مجموع قيمة الانتاج	قيمة المبيعات
810	استغلال المحاجر لاستخراج الأحجار والرمال والطين	حكومي	843276	0	843276	843276
		المجموع	843276	0	843276	843276
893	استخراج الملح	خاص	6323200	0	6323200	6323200
		المجموع	6323200	0	6323200	6323200
	مجموع الصناعات الاستخراجية		7166476	0	7166476	7166476
1010	إنتاج وتحضير وحفظ اللحوم ومنتجاتها	خاص	11884965	0	11884965	11884965
		المجموع	11884965	0	11884965	11884965
1030	تحضير وحفظ الفواكه والخضروات	خاص	8513010	0	8513010	8513010
		مختلط	1290616	529203	1819819	1290616
		المجموع	9803626	529203	10332829	9803626
1040	صناعة الزيوت والدهون النباتية والحيوانية	خاص	4320000	0	4320000	4320000
		المجموع	4320000	0	4320000	4320000
1050	صناعة منتجات الألبان	عام	10514856	0	10514856	10448131
		خاص	13129597	0	13129597	13129597
		المجموع	23644453	0	23644453	23577728

تابع جدول (11)

النشاط	اسم النشاط	القطاع	الانتاج السلعي	الانتاج غير السلعي	مجموع قيمة الانتاج	قيمة المبيعات
1061	صناعة منتجات طواحين الحبوب ومخلفات طحن الحبوب	حكومي	60824353	26016103	86840456	60824353
		عام	0	388600	388600	0
		خاص	292946	109164519	109457465	0
		مختلط	214332	735628	949960	0
		المجموع	61331631	136304850	197636481	60824353
1071	صناعة منتجات المخابز	خاص	495000	0	495000	495000
		المجموع	495000	0	495000	495000
1072	صناعة السكر	خاص	1158171876	0	1158171876	1158171876
		المجموع	1158171876	0	1158171876	1158171876
1073	صناعة الكاكاو والشكولاته والحلويات السكرية	خاص	8871551	0	8871551	8871551
		المجموع	8871551	0	8871551	8871551
1079	صناعة منتجات الأغذية الأخرى غير المصنفة في محل آخر	عام	913226	0	913226	623660
		خاص	12001409	0	12001409	12001409
		مختلط	39586	8512	48098	39586
		المجموع	12954221	8512	12962733	12664655
1080	صناعة أعلاف حيوانية محضرة	خاص	5360500	0	5360500	5360500
		المجموع	5360500	0	5360500	5360500

تابع جدول (11)

النشاط	اسم النشاط	القطاع	الانتاج السلعي	الانتاج غير السلعي	مجموع قيمة الانتاج	قيمة المبيعات
1104	صناعة المشروبات المرطبة ( غير الكحولية ) ، انتاج المياه المعدنية	خاص	551335433	114046	551449479	315420504
		مختلط	286104290	897983	287002273	293048224
		المجموع	837439723	1012029	838451752	608468728
1311	تحضير وغزل الألياف النسيجية ، نسج المنسوجات	حكومي	3715971	28098	3744069	4642221
		عام	2261544	962549	3224093	632210
		المجموع	5977515	990647	6968162	5274431
1312	نسج المنسوجات	عام	146649	0	146649	146649
		المجموع	146649	0	146649	146649
1392	صناعة المنسوجات الجاهزة باستثناء الملابس	عام	786420	571609	1358029	2565655
		المجموع	786420	571609	1358029	2565655
1393	صناعة البسط والسجاد	حكومي	1422120	0	1422120	1132000
		عام	27161	0	27161	16000
		المجموع	1449281	0	1449281	1148000
1410	صناعة الملابس باستثناء الملابس الفرانجية	حكومي	4710450	0	4710450	4710450
		المجموع	4710450	0	4710450	4710450
1520	صناعة الأحذية	عام	4876320	7900	4884220	5547336
		المجموع	4876320	7900	4884220	5547336



تابع جدول (11)

النشاط	اسم النشاط	القطاع	الانتاج السلعي	الانتاج غير السلعي	مجموع قيمة الانتاج	قيمة المبيعات
1629	صناعة منتجات خشبية أخرى وصناعة أصناف من الفلين ومن القش ومواد الظفر	خاص	277100	0	277100	277100
		المجموع	277100	0	277100	277100
1701	صناعة عجائن الورق والورق المقوى (الكرتون)	عام	204600	0	204600	204600
		المجموع	204600	0	204600	204600
1811	الطباعة	حكومي	15260240	791	15261031	15260240
		عام	1466849	5222	1472071	1269162
		خاص	935576	0	935576	935576
		المجموع	17662665	6013	17668678	17464978
1910	صناعة منتجات أفران الكوك	حكومي	13557409	6075	13563484	13557409
		عام	7194582	0	7194582	7194582
		خاص	3795775	0	3795775	3645776
		المجموع	24547766	6075	24553841	24397767
1920	صناعة المنتجات النفطية المكررة	حكومي	1199543550	1039957947	2239501497	1682380306
		عام	1086490211	42642963	1129133174	1143321974
		خاص	146636898	5702720	152339618	144128465
		المجموع	2432670659	1088303630	3520974289	2969830745

تابع جدول (11)

النشاط	اسم النشاط	القطاع	الانتاج السلعي	الانتاج غير السلعي	مجموع قيمة الانتاج	قيمة المبيعات
2011	صناعة المواد الكيماوية الاساسية باستثناء الاسمدة والمركبات الازوتية	حكومي	494000	0	494000	400000
		عام	16595022	58620	16653642	15409112
		<b>المجموع</b>	<b>17089022</b>	<b>58620</b>	<b>17147642</b>	<b>15809112</b>
2012	صناعة الاسمدة والمركبات الازوتية	عام	82956400	472094	83428494	84269697
		<b>المجموع</b>	<b>82956400</b>	<b>472094</b>	<b>83428494</b>	<b>84269697</b>
2022	صناعة الدهانات والورنيشات والطلاءات المماثلة واحبار الطباعة والمصطكات	خاص	13080857	35500	13116357	13090568
		<b>المجموع</b>	<b>13080857</b>	<b>35500</b>	<b>13116357</b>	<b>13090568</b>
2023	صناعة الصابون والمطهرات ومستحضرات التنظيف والتلميع والعطور ومستحضرات التجميل	حكومي	2154723	29739437	31894160	3897482
		خاص	905900	0	905900	905900
		<b>المجموع</b>	<b>3060623</b>	<b>29739437</b>	<b>32800060</b>	<b>4803382</b>
2100	صناعة المستحضرات الصيدلانية والكيماويات الدوائية والمنتجات النباتية	عام	85952502	28695624	114648126	0
		خاص	3733016	0	3733016	3814316
		مختلط	979076	0	979076	1019031
		<b>المجموع</b>	<b>90664594</b>	<b>28695624</b>	<b>119360218</b>	<b>4833347</b>

تابع جدول (11)

النشاط	اسم النشاط	القطاع	الانتاج السلعي	الانتاج غير السلعي	مجموع قيمة الانتاج	قيمة المبيعات
2211	صناعة الاطارات والانابيب المطاطية، تجديد الاسطح الخارجية للاطارات المطاطية واعادة بنائها	حكومي	335393	380033	715426	335393
		عام	193700	0	193700	386100
		المجموع	529093	380033	909126	721493
2220	صناعة المنتجات اللدانية	حكومي	311352	0	311352	311352
		خاص	40697570	1500	40699070	40524065
		مختلط	231550	1720324	1951874	278435
		المجموع	41240472	1721824	42962296	41113852
2391	صناعة المنتجات الخزفية الحرارية	خاص	1440000	0	1440000	1440000
		المجموع	1440000	0	1440000	1440000
2392	صناعة المنتجات الطينية الاتشانية غير الحرارية والمنتجات الخزفية	خاص	357040086	91000	357131086	354101982
		المجموع	357040086	91000	357131086	354101982
2394	صناعة الاسمنت والجير والجص	حكومي	91906788	7000	91913788	91906788
		عام	6013707	908	6014615	3427980
		خاص	91935293	0	91935293	136434889
		المجموع	189855788	7908	189863696	231769657

تابع جدول (11)

النشاط	اسم النشاط	القطاع	الانتاج السلعي	الانتاج غير السلعي	مجموع قيمة الانتاج	قيمة المبيعات
2395	صناعة الاصناف المنتجة من الخرسانة والاسمنت والجص	عام	4045330	15733	4061063	745894
		خاص	26176437	0	26176437	26245308
		المجموع	30221767	15733	30237500	26991202
2410	صناعة الحديد والصلب القاعديين	عام	19577028	24261305	43838333	19577028
		خاص	844030	0	844030	844030
		المجموع	20421058	24261305	44682363	20421058
2420	صناعة الفلزات الثمينة غير الحديدية القاعدية	خاص	406800	257000	663800	406800
		المجموع	406800	257000	663800	406800
2511	صناعة المنتجات المعدنية الانشائية	خاص	1375200	0	1375200	1375200
		المجموع	1375200	0	1375200	1375200
2512	صناعة الصهاريج والخزانات والوعية المعدنية	حكومي	24508081	49735	24557816	10367782
		المجموع	24508081	49735	24557816	10367782
2640	صناعة التلفزيون والراديو واجهزة الاتصال	مختلط	594172	0	594172	594172
		المجموع	594172	0	594172	594172

تابع جدول (11)

النشاط	اسم النشاط	القطاع	الانتاج السلعي	الانتاج غير السلعي	مجموع قيمة الانتاج	قيمة المبيعات
2710	صناعة أجهزة توزيع الكهرباء والتحكم فيها صناعة المحركات والمولدات والمحولات الكهربائية	عام خاص	31900280 12762500	1018476 0	32918756 12762500	38975961 12762500
		المجموع	44662780	1018476	45681256	51738461
2720	صناعة المركبات والخلايا الاولية والبطاريات من هذه الخلايا	عام	264055	0	264055	264055
		المجموع	264055	0	264055	264055
2732	صنع الاسلاك الالكترونية والكهربائية والكابلات	عام	10717503	23942	10741445	9615009
		المجموع	10717503	23942	10741445	9615009
2750	صناعة الاجهزة المنزلية غير المصنفة بمحل آخر	خاص	1908750	0	1908750	1908750
		المجموع	1908750	0	1908750	1908750
2790	صناعة المعدات الكهربائية الأخرى غير المصنفة	عام	870509	2633437	3503946	1867422
		المجموع	870509	2633437	3503946	1867422

تابع جدول (11)

النشاط	اسم النشاط	القطاع	الانتاج السلعي	الانتاج غير السلعي	مجموع قيمة الانتاج	قيمة المبيعات
2819	صناعة الآلات المتعددة الأغراض الأخرى	عام	1446704	0	1446704	1446704
		المجموع	1446704	0	1446704	1446704
2910	صناعة المركبات ذات المحركات	عام	34412495	13890000	48302495	36371528
		المجموع	34412495	13890000	48302495	36371528
2920	( أعمال تجهيز العربات) صناعة الأبدان للمركبات ذات المحركات ، صنع المركبات المقطورة والمركبات نصف المقطورة	خاص	1899000	0	1899000	1899000
		المجموع	1899000	0	1899000	1899000
3092	صناعة الدراجات العادية ذات العجلتين ومركبات العجزة	مختلط	96595	7299	103894	346922
		المجموع	96595	7299	103894	346922
3100	صناعة الأثاث	عام	669860	0	669860	669860
		خاص	189225	0	189225	200475
		المجموع	859085	0	859085	870335
	مجموع الصناعات التحويلية		5599208460	1331099435	6930307895	5854448183
	المجموع الكلي		5606374936	1331099435	6937474371	5861614659

قيمة مستلزمات الانتاج السلعية والخدمية (بالالف دينار) حسب النشاط والقطاع في المنشآت الصناعية الكبيرة (التراكمي) لسنة 2017

جدول (12) يتبع

النشاط	اسم الصناعة	القطاع	خامات ومواد اولية	مواد التعبئة والتغليف	المستلزمات السلعية الاخرى	المستلزمات الخدمية	مجموع قيمة المستلزمات
810	استغلال المحاجر لاستخراج الأحجار والرمال والطين	حكومي	363855	0	206926	39312	610093
		المجموع	363855	0	206926	39312	610093
893	استخراج الملح	خاص	0	0	237335	239446	476781
		المجموع	0	0	237335	239446	476781
	مجموع الصناعات الاستخراجية		363855	0	444261	278758	1086874
1010	إنتاج وتحضير وحفظ اللحوم ومنتجاتها	خاص	5487287	1386650	489250	447172	7810359
		المجموع	5487287	1386650	489250	447172	7810359
1030	تحضير وحفظ الفواكه والخضروات	خاص	2465085	3173349	534688	246656	6419778
		مختلط	182872	51917	20874	52490	308153
		المجموع	2647957	3225266	555562	299146	6727931
1040	صناعة الزيوت والدهون النباتية والحيوانية	خاص	2250000	194400	80900	78000	2603300
		المجموع	2250000	194400	80900	78000	2603300
1050	صناعة منتجات الألبان	عام	6575886	1370094	1125134	426936	9498050
		خاص	4688364	1989095	1236135	580506	8494100
		المجموع	11264250	3359189	2361269	1007442	17992150

يتبع جدول ( 12 )

النشاط	اسم الصناعة	القطاع	خامات ومواد اولية	مواد التعبئة والتغليف	المستلزمات السلعية الاخرى	المستلزمات الخدمية	مجموع قيمة المستلزمات
1061	صناعة منتجات طواحين الحبوب ومخلفات طحن الحبوب	حكومي	88950	2618406	7182861	1643526	11533743
		عام	0	36616	19132	2925	58673
		خاص	58290	9848884	22017105	13892239	45816518
		مختلط	0	149412	143350	24300	317062
		المجموع	147240	12653318	29362448	15562990	57725996
1071	صناعة منتجات المخايز	خاص	8775	0	97050	136230	242055
		المجموع	8775	0	97050	136230	242055
1072	صناعة السكر	خاص	972461973	25981045	37817872	907365	1037168255
		المجموع	972461973	25981045	37817872	907365	1037168255
1073	صناعة الكاكاو والشكولاته والحلويات السكرية	خاص	2599478	880100	737947	532830	4750355
		المجموع	2599478	880100	737947	532830	4750355
1079	صناعة منتجات الأغذية الأخرى غير المصنفة في محل آخر	عام	1313130	0	19500	7290	1339920
		خاص	4722678	1905537	1012482	349975	7990672
		مختلط	12600	535	17814	1472	32421
		المجموع	6048408	1906072	1049796	358737	9363013
1080	صناعة أعلاف حيوانية محضرة	خاص	4026505	12000	38000	7800	4084305
		المجموع	4026505	12000	38000	7800	4084305



يتبع جدول ( 12 )

النشاط	اسم الصناعة	القطاع	خامات ومواد اولية	مواد التعبئة والتغليف	المستلزمات السلعية الاخرى	المستلزمات الخدمية	مجموع قيمة المستلزمات
1104	صناعة المشروبات المرطبة ( غير الكحولية ) ، انتاج المياه المعدنية	خاص	51057038	143424507	19122906	8104699	221709150
		مختلط	83529283	100402062	14449468	10437411	208818224
		المجموع	134586321	243826569	33572374	18542110	430527374
1311	تحضير وغزل الألياف النسيجية ، نسيج المنسوجات	حكومي	2164001	132488	1810982	699612	4807083
		عام	2676669	322278	2551727	989951	6540625
		المجموع	4840670	454766	4362709	1689563	11347708
1312	نسيج المنسوجات	عام	79117	5658	10763	5531	101069
		المجموع	79117	5658	10763	5531	101069
1392	صناعة المنسوجات الجاهزة باستثناء الملابس	عام	415668	16553	174656	110201	717078
		المجموع	415668	16553	174656	110201	717078
1393	صناعة البسط والسجاد	حكومي	21945	0	445205	102481	569631
		عام	0	0	2700	0	2700
		المجموع	21945	0	447905	102481	572331
1410	صناعة الملابس باستثناء الملابس الفرانجية	حكومي	2647095	132005	549000	215000	3543100
		المجموع	2647095	132005	549000	215000	3543100
1520	صناعة الأحذية	عام	3716131	193505	1276936	1399062	6585634
		المجموع	3716131	193505	1276936	1399062	6585634

يتبع جدول ( 12 )

النشاط	اسم الصناعة	القطاع	خامات ومواد اولية	مواد التعبئة والتغليف	المستلزمات السلعية الاخرى	المستلزمات الخدمية	مجموع قيمة المستلزمات
1629	صناعة منتجات خشبية أخرى وصناعة أصناف من الفلين ومن القش ومواد الظفر	خاص	80385	0	32420	35645	148450
		المجموع	80385	0	32420	35645	148450
1701	صناعة عجائن الورق والورق المقوى (الكرتون)	عام	103257	0	143	364	103764
		المجموع	103257	0	143	364	103764
1811	الطباعة	حكومي	4962812	191687	369737	384246	5908482
		عام	383046	2161	421270	154461	960938
		خاص	260366	5385	13950	18705	298406
		المجموع	5606224	199233	804957	557412	7167826
1910	صناعة منتجات أفران الكوك	حكومي	5656364	0	1135868	132390	6924622
		عام	3246830	0	757350	200774	4204954
		خاص	1807100	0	337000	147000	2291100
		المجموع	10710294	0	2230218	480164	13420676
1920	صناعة المنتجات النفطية المكررة	حكومي	555114202	3523	45965310	5271792	606354827
		عام	443704879	234531	47230404	21885165	513054979
		خاص	53173431	0	5177185	16870294	75220910
		المجموع	1051992512	238054	98372899	44027251	1194630716

يتبع جدول ( 12 )

النشاط	اسم الصناعة	القطاع	خامات ومواد اولية	مواد التعبئة والتغليف	المستلزمات السلعية الاخرى	المستلزمات الخدمية	مجموع قيمة المستلزمات
2011	صناعة المواد الكيماوية الاساسية باستثناء الاسمدة والمركبات الازوتية	حكومي	4200	0	45000	39000	88200
		عام	3725385	47039	1744948	1914092	7431464
		<b>المجموع</b>	<b>3729585</b>	<b>47039</b>	<b>1789948</b>	<b>1953092</b>	<b>7519664</b>
2012	صناعة الاسمدة والمركبات الازوتية	عام	7018641	2914717	20825194	8109446	38867998
		<b>المجموع</b>	<b>7018641</b>	<b>2914717</b>	<b>20825194</b>	<b>8109446</b>	<b>38867998</b>
2022	صناعة الدهانات والورنيشات والطلاءات المماثلة واحبار الطباعة والمصطكات	خاص	8586133	685400	370750	182300	9824583
		<b>المجموع</b>	<b>8586133</b>	<b>685400</b>	<b>370750</b>	<b>182300</b>	<b>9824583</b>
2023	صناعة الصابون والمظهرات ومستحضرات التنظيف والتلميع والعطور ومستحضرات التجميل	حكومي	1694719	600974	528840	3010349	5834882
		خاص	554418	164604	58957	12632	790611
		<b>المجموع</b>	<b>2249137</b>	<b>765578</b>	<b>587797</b>	<b>3022981</b>	<b>6625493</b>
2100	صناعة المستحضرات الصيدلانية والكيمياويات الدوائية والمنتجات النباتية	عام	11553216	5150000	2307920	1732000	20743136
		خاص	1002343	704450	559567	158715	2425075
		مختلط	126554	73325	41850	42181	283910
		<b>المجموع</b>	<b>12682113</b>	<b>5927775</b>	<b>2909337</b>	<b>1932896</b>	<b>23452121</b>

يتبع جدول ( 12 )

النشاط	اسم الصناعة	القطاع	خامات ومواد اولية	مواد التعبئة والتغليف	المستلزمات السلعية الاخرى	المستلزمات الخدمية	مجموع قيمة المستلزمات
2211	صناعة الاطارات والانايب المطاطية تجديد الاسطح الخارجية للاطارات المطاطية واعادة بنائها	حكومي	434326	13152	624368	62697	1134543
		عام	84737	25680	32830	30867	174114
		المجموع	519063	38832	657198	93564	1308657
2220	صناعة المنتجات اللدائنية	حكومي	108192	0	1845	6900	116937
		خاص	28267319	857109	2367258	1072985	32564671
		مختلط	123289	0	77958	218100	419347
		المجموع	28498800	857109	2447061	1297985	33100955
2391	صناعة المنتجات الخزفية الحرارية	خاص	514600	0	127000	41000	682600
		المجموع	514600	0	127000	41000	682600
2392	صناعة المنتجات الطينية الانشائية غير الحرارية والمنتجات الخزفية	خاص	34609616	1180798	107558330	28523043	171871787
		المجموع	34609616	1180798	107558330	28523043	171871787
2394	صناعة الاسمنت والجير والجص	حكومي	16265637	4374558	38826052	5145719	64611966
		عام	4191669	391789	2461398	192079	7236935
		خاص	22982509	4040501	33881815	1506817	62411642
		المجموع	43439815	8806848	75169265	6844615	134260543

يتبع جدول ( 12 )

النشاط	اسم الصناعة	القطاع	خامات ومواد اولية	مواد التعبئة والتغليف	المستلزمات السلعية الاخرى	المستلزمات الخدمية	مجموع قيمة المستلزمات
2395	صناعة الاصناف المنتجة من الخرسانة والاسمنت والجص	عام	380816	19049	724901	363643	1488409
		خاص	11213178	0	2383016	1483695	15079889
		المجموع	11593994	19049	3107917	1847338	16568298
2410	صناعة الحديد والصلب القاعديين	عام	7453373	22000	3376004	1900637	12752014
		خاص	139706	0	108290	63150	311146
		المجموع	7593079	22000	3484294	1963787	13063160
2420	صناعة الفلزات الثمينة غير الحديدية القاعدية	خاص	178033	0	55000	20000	253033
		المجموع	178033	0	55000	20000	253033
2511	صناعة المنتجات المعدنية الانشائية	خاص	230075	0	74550	166485	471110
		المجموع	230075	0	74550	166485	471110
2512	صناعة الصهاريج والخزانات والوعية المعدنية	حكومي	7384206	0	1254814	2833552	11472572
		المجموع	7384206	0	1254814	2833552	11472572
2640	صناعة التلفزيون والراديو واجهزة الاتصال	مختلط	278460	35140	16000	28400	358000
		المجموع	278460	35140	16000	28400	358000

يتبع جدول ( 12 )

النشاط	اسم الصناعة	القطاع	خامات ومواد اولية	مواد التعبئة والتغليف	المستلزمات السلعية الاخرى	المستلزمات الخدمية	مجموع قيمة المستلزمات
2710	صناعة أجهزة توزيع الكهرباء والتحكم فيها صناعة المحركات والمولدات والمحولات الكهربائية	عام	12071856	77084	2322857	2548544	17020341
		خاص	6490561	20000	400000	120000	7030561
		المجموع	18562417	97084	2722857	2668544	24050902
2720	صناعة المركبات والخلايا الأولية والبطاريات من هذه الخلايا	عام	183917	7875	146331	121923	460046
		المجموع	183917	7875	146331	121923	460046
2732	صنع الاسلاك الالكترونية والكهربائية والكابلات	عام	6930082	463836	1707142	932646	10033706
		المجموع	6930082	463836	1707142	932646	10033706
2750	صناعة الاجهزة المنزلية غير المصنفة بمحل آخر	خاص	882733	64530	130085	80550	1157898
		المجموع	882733	64530	130085	80550	1157898
2790	صناعة المعدات الكهربائية الاخرى غير المصنفة	عام	342568	0	947709	1987666	3277943
		المجموع	342568	0	947709	1987666	3277943

يتبع جدول ( 12 )

النشاط	اسم الصناعة	القطاع	خامات ومواد اولية	مواد التعبئة والتغليف	المستلزمات السلعية الاخرى	المستلزمات الخدمية	مجموع قيمة المستلزمات
2819	صناعة الآلات المتعددة الأغراض الأخرى	عام	100564	0	680000	74000	854564
		المجموع	100564	0	680000	74000	854564
2910	صناعة المركبات ذات المحركات	عام	22631000	0	2776949	3704820	29112769
		المجموع	22631000	0	2776949	3704820	29112769
2920	( اعمال تجهيز العربات ) صناعة الابدان للمركبات ذات المحركات ، صنع المركبات المقطورة والمركبات نصف	خاص	1093615	0	136280	77000	1306895
		المجموع	1093615	0	136280	77000	1306895
3092	صناعة الدراجات العادية ذات العجلتين ومركبات العجزة	مختلط	29727	55	22949	33599	86330
		المجموع	29727	55	22949	33599	86330
3100	صناعة الأثاث	عام	251177	0	15472	28325	294974
		خاص	11366	0	2952	2990	17308
		المجموع	262543	0	18424	31315	312282
	مجموع الصناعات التحويلية		2441866008	316598048	444148255	155075043	3357687354
	المجموع الكلي		2442229863	316598048	444592516	155353801	3358774228

عدد المنشآت الصناعية الكبيرة حسب المحافظة و اعداد المشتغلون الدائميون و المؤقتون واجورهم (بالالف دينار)  
(التراكمي ) لسنة 2017

جدول (13)

المشتغلون بدون اجر	المجموع		المشتغلون المؤقتون		المشتغلون الدائميون		عدد المنشآت	المحافظة
	الاجور والرواتب	عدد المشتغلون	الاجور والرواتب	عدد المشتغلين	الاجور والرواتب	عدد المشتغلون		
16	78486246	5263	662410	78	77823836	5185	32	كركوك
40	33028616	4026	2314525	559	30714091	3467	45	ديالى
0	824650	225	0	0	824650	225	5	الانبار
36	478996986	48352	6860124	809	472136862	47543	105	بغداد
64	97976793	10770	4419180	1010	93557613	9760	59	بابل
23	9753740	1550	6900	2	9746840	1548	23	كربلاء
40	35128011	4273	801230	285	34326781	3988	47	واسط
18	83524453	4954	0	0	83524453	4954	13	صلاح الدين
15	54798600	6349	839000	352	53959600	5997	31	النجف
59	39168492	4975	60060	28	39108432	4947	56	القادسية
48	14193807	3212	1418101	1029	12775706	2183	35	مثنى
8	66628364	5045	80400	9	66547964	5036	22	ذي قار
10	40269497	4233	675576	65	39593921	4168	65	ميسان
0	222315880	10893	659615	178	221656265	10715	36	بصرة
<b>377</b>	<b>1255094135</b>	<b>114120</b>	<b>18797121</b>	<b>4404</b>	<b>1236297014</b>	<b>109716</b>	<b>574</b>	<b>المجموع</b>



قيمة الانتاج و المبيعات (بالالف دينار) حسب المحافظة في المنشآت الصناعية الكبيرة (التراكمي) لسنة 2017

جدول (14)

اسم المحافظة	قيمة الانتاج السلعي	قيمة الانتاج غير السلعي	مجموع قيمة الانتاج	قيمة المبيعات
كركوك	566054193	42386896	608441089	336877266
ديالى	63941391	8726236	72667627	64255232
الانبار	1440078	1765846	3205924	932800
بغداد	1454474538	115421935	1569896473	1504926052
بابل	1374120426	21349580	1395470006	1370223715
كربلاء	100643693	6492041	107135734	100752564
واسط	41545833	2637028	44182861	41729612
صلاح الدين	94115757	32474288	126590045	7960556
النجف	140924974	11234915	152159889	140924974
القادسية	90086469	5962692	96049161	90278869
مثنى	119809005	2636246	122445251	164308601
ذي قار	145328283	10243391	155571674	188391262
ميسان	214251514	22203747	236455261	224018084
بصرة	1199638782	1047564594	2247203376	1626035072
المجموع الكلي	5606374936	1331099435	6937474371	5861614659

قيمة مستلزمات الانتاج السلعية والخدمية (بالالف دينار) حسب المحافظة في المنشآت الصناعية الكبيرة (التراكمي) لسنة 2017

جدول (15)

المحافظة	خامات ومواد اولية مستخدمة في الانتاج	مواد التعبئة والتغليف المستخدمة في الانتاج	المستلزمات السلعية الاخرى المستخدمة في الانتاج	المستلزمات الخدمية	مجموع قيمة المستلزمات
كركوك	118209870	39573633	25455995	9358842	192598340
ديالى	15930070	1456946	15734585	9661838	42783439
الانبار	213800	417573	484264	69550	1185187
بغداد	553760443	126905597	74818385	53690153	809174578
بابل	1026683024	85875440	75348280	12164301	1200071045
كربلاء	27304955	32645581	8726958	1830466	70507960
واسط	6554385	484903	16626099	2314336	25979723
صلاح الدين	14629652	6236706	3625580	2236922	26728860
النجف	36338777	7659059	46721376	7366783	98085995
القادسية	10864549	892120	24968160	13254295	49979124
مثنى	24797831	4141101	41955907	3281100	74175939
ذي قار	78922802	1791446	8648389	4126130	93488767
ميسان	74562585	530750	33650433	3138342	111882110
بصرة	453457120	7987193	67828105	32860743	562133161
<b>المجموع الكلي</b>	<b>2442229863</b>	<b>316598048</b>	<b>444592516</b>	<b>155353801</b>	<b>3358774228</b>

عدد المنشآت الصناعية الكبيرة حسب المحافظة و القطاع و اعداد المشتغلون الدائميون و المؤقتون واجورهم (بالالف دينار) (التراكمي) لسنة

2017

جدول (16) يتبع

المشتغلون بدون اجر	المجموع		المشتغلون المؤقتون		المشتغلون الدائميون		عدد المشآت	القطاع	المحافظة
	الاجور والرواتب والمزايا	عدد المشتغلون	الاجور والرواتب والمزايا	عدد المشتغلون	الاجور والرواتب والمزايا	عدد المشتغلون			
0	68285977	3558	662410	78	67623567	3480	4	عام	كركوك
16	10200269	1705	0	0	10200269	1705	28	خاص	
<b>16</b>	<b>78486246</b>	<b>5263</b>	<b>662410</b>	<b>78</b>	<b>77823836</b>	<b>5185</b>	<b>32</b>		<b>المجموع</b>
0	143600	36	21600	6	122000	30	1	حكومي	ديالى
0	24462091	2433	15300	17	24446791	2416	2	عام	
40	8422925	1557	2277625	536	6145300	1021	42	خاص	
<b>40</b>	<b>33028616</b>	<b>4026</b>	<b>2314525</b>	<b>559</b>	<b>30714091</b>	<b>3467</b>	<b>45</b>		<b>المجموع</b>
0	624850	187	0	0	624850	187	4	خاص	الانبار
0	199800	38	0	0	199800	38	1	مختلط	
<b>0</b>	<b>824650</b>	<b>225</b>	<b>0</b>	<b>0</b>	<b>824650</b>	<b>225</b>	<b>5</b>		<b>المجموع</b>
0	107116790	10960	607872	198	106508918	10762	10	حكومي	بغداد
0	330865335	32718	398260	113	330467075	32605	16	عام	
36	14488119	2215	209960	60	14278159	2155	72	خاص	
0	26526742	2459	5644032	438	20882710	2021	7	مختلط	
<b>36</b>	<b>478996986</b>	<b>48352</b>	<b>6860124</b>	<b>809</b>	<b>472136862</b>	<b>47543</b>	<b>105</b>		<b>المجموع</b>

تابع جدول (16)

المشتغلون بدون اجر	المجموع		المشتغلون المؤقتون		المشتغلون الدائميون		عدد المشآت	القطاع	المحافظة
	الاجور والرواتب والمزايا	عدد المشتغلون	الاجور والرواتب والمزايا	عدد المشتغلون	الاجور والرواتب والمزايا	عدد المشتغلون			
0	84292805	8296	2860161	629	81432644	7667	9	عام	بابل
64	13550912	2421	1543335	373	12007577	2048	48	خاص	
0	133076	53	15684	8	117392	45	2	مختلط	
<b>64</b>	<b>97976793</b>	<b>10770</b>	<b>4419180</b>	<b>1010</b>	<b>93557613</b>	<b>9760</b>	<b>59</b>		<b>المجموع</b>
0	5271411	640	0	0	5271411	640	3	حكومي	كربلاء
23	4482329	910	6900	2	4475429	908	20	خاص	
<b>23</b>	<b>9753740</b>	<b>1550</b>	<b>6900</b>	<b>2</b>	<b>9746840</b>	<b>1548</b>	<b>23</b>		<b>المجموع</b>
0	21608027	2141	18180	7	21589847	2134	2	حكومي	واسط
40	13519984	2132	783050	278	12736934	1854	45	خاص	
<b>40</b>	<b>35128011</b>	<b>4273</b>	<b>801230</b>	<b>285</b>	<b>34326781</b>	<b>3988</b>	<b>47</b>		<b>المجموع</b>

تابع جدول (16)

المشتغلون بدون اجر	المجموع		المشتغلون المؤقتون		المشتغلون الدائميون		عدد المشآت	القطاع	المحافظة
	الاجور والرواتب والمزايا	عدد المشتغلون	الاجور والرواتب والمزايا	عدد المشتغلون	الاجور والرواتب والمزايا	عدد المشتغلون			
0	113900	18	0	0	113900	18	1	حكومي	صلاح الدين
0	81987504	4590	0	0	81987504	4590	1	عام	
18	1423049	346	0	0	1423049	346	11	خاص	
<b>18</b>	<b>83524453</b>	<b>4954</b>	<b>0</b>	<b>0</b>	<b>83524453</b>	<b>4954</b>	<b>13</b>		<b>المجموع</b>
0	45866600	5009	305000	198	45561600	4811	7	حكومي	النجف
15	8932000	1340	534000	154	8398000	1186	24	خاص	
<b>15</b>	<b>54798600</b>	<b>6349</b>	<b>839000</b>	<b>352</b>	<b>53959600</b>	<b>5997</b>	<b>31</b>		<b>المجموع</b>
0	28271287	2891	60060	28	28211227	2863	6	عام	القادسية
59	10897205	2084	0	0	10897205	2084	50	خاص	
<b>59</b>	<b>39168492</b>	<b>4975</b>	<b>60060</b>	<b>28</b>	<b>39108432</b>	<b>4947</b>	<b>56</b>		<b>المجموع</b>
0	169293	75	77400	55	91893	20	2	حكومي	المنثى
48	14024514	3137	1340701	974	12683813	2163	33	خاص	
<b>48</b>	<b>14193807</b>	<b>3212</b>	<b>1418101</b>	<b>1029</b>	<b>12775706</b>	<b>2183</b>	<b>35</b>		<b>المجموع</b>

تابع جدول (16)

المشتغلون بدون اجر	المجموع		المشتغلون المؤقتون		المشتغلون الدائميون		عدد المشآت	القطاع	المحافظة
	الاجور والرواتب والمزايا	عدد المشتغلون	الاجور والرواتب والمزايا	عدد المشتغلون	الاجور والرواتب والمزايا	عدد المشتغلون			
0	32375296	1222	80400	9	32294896	1213	1	حكومي	ذي قار
0	31610518	3100	0	0	31610518	3100	1	عام	
8	2642550	723	0	0	2642550	723	20	خاص	
<b>8</b>	<b>66628364</b>	<b>5045</b>	<b>80400</b>	<b>9</b>	<b>66547964</b>	<b>5036</b>	<b>22</b>		<b>المجموع</b>
0	13495168	608	103232	13	13391936	595	1	حكومي	ميسان
10	26774329	3625	572344	52	26201985	3573	64	خاص	
<b>10</b>	<b>40269497</b>	<b>4233</b>	<b>675576</b>	<b>65</b>	<b>39593921</b>	<b>4168</b>	<b>65</b>		<b>المجموع</b>
0	146695860	5757	0	0	146695860	5757	2	حكومي	البصرة
0	55336071	3001	0	0	55336071	3001	2	عام	
0	20283949	2135	659615	178	19624334	1957	32	خاص	
<b>0</b>	<b>222315880</b>	<b>10893</b>	<b>659615</b>	<b>178</b>	<b>221656265</b>	<b>10715</b>	<b>36</b>		<b>المجموع</b>
<b>377</b>	<b>1255094135</b>	<b>114120</b>	<b>18797121</b>	<b>4404</b>	<b>1236297014</b>	<b>109716</b>	<b>574</b>		<b>المجموع الكلي</b>

قيمة الانتاج والمبيعات حسب المحافظة والقطاع في المنشآت الصناعية الكبيرة ( التراكمي ) بالالف دينار لسنة 2017

جدول (17) يتبع

المحافظة	القطاع	قيمة الانتاج السلعي	قيمة الانتاج غير سلعي	مجموع قيمة الانتاج	قيمة المبيعات
كركوك	عام	156359175	36039902	192399077	164993749
	خاص	409695018	6346994	416042012	171883517
<b>المجموع</b>		<b>566054193</b>	<b>42386896</b>	<b>608441089</b>	<b>336877266</b>
ديالى	حكومي	1121520	0	1121520	1121520
	عام	28749006	1018476	29767482	29062847
	خاص	34070865	7707760	41778625	34070865
<b>المجموع</b>		<b>63941391</b>	<b>8726236</b>	<b>72667627</b>	<b>64255232</b>
الانبار	خاص	1225746	1030218	2255964	932800
	مختلط	214332	735628	949960	0
<b>المجموع</b>		<b>1440078</b>	<b>1765846</b>	<b>3205924</b>	<b>932800</b>
بغداد	حكومي	103445102	55830250	159275352	91499913
	عام	991155567	34098267	1025253834	1046151958
	خاص	70375749	22502072	92877821	70494960
	مختلط	289498120	2991346	292489466	296779221
<b>المجموع</b>		<b>1454474538</b>	<b>115421935</b>	<b>1569896473</b>	<b>1504926052</b>

تابع جدول (17)

المحافظة	القطاع	قيمة الانتاج السلعي	قيمة الانتاج غير سلعي	مجموع قيمة الانتاج	قيمة المبيعات
بابل	عام	47261738	15300677	62562415	43365027
	خاص	1326816323	5876928	1332693251	1326816323
	مختلط	42365	171975	214340	42365
المجموع		<b>1374120426</b>	<b>21349580</b>	<b>1395470006</b>	<b>1370223715</b>
كربلاء	حكومي	15417018	0	15417018	15417018
	خاص	85226675	6492041	91718716	85335546
المجموع		<b>100643693</b>	<b>6492041</b>	<b>107135734</b>	<b>100752564</b>
واسط	حكومي	4158331	3914	4162245	4342110
	خاص	37387502	2633114	40020616	37387502
المجموع		<b>41545833</b>	<b>2637028</b>	<b>44182861</b>	<b>41729612</b>
صلاح الدين	حكومي	494000	0	494000	400000
	عام	85952502	28695624	114648126	0
	خاص	7669255	3778664	11447919	7560556
المجموع		<b>94115757</b>	<b>32474288</b>	<b>126590045</b>	<b>7960556</b>



تابع جدول (17)

قيمة المبيعات	مجموع قيمة الانتاج	قيمة الانتاج غير سلعي	قيمة الانتاج السلعي	القطاع	المحافظة
93351549	93738582	387033	93351549	حكومي	النجف
47573425	58421307	10847882	47573425	خاص	
<b>140924974</b>	<b>152159889</b>	<b>11234915</b>	<b>140924974</b>		<b>المجموع</b>
6663562	6471162	0	6471162	عام	القادسية
83615307	89577999	5962692	83615307	خاص	
<b>90278869</b>	<b>96049161</b>	<b>5962692</b>	<b>90086469</b>		<b>المجموع</b>
1272952	1279027	6075	1272952	حكومي	المنشى
163035649	121166224	2630171	118536053	خاص	
<b>164308601</b>	<b>122445251</b>	<b>2636246</b>	<b>119809005</b>		<b>المجموع</b>

تابع جدول (17)

قيمة المبيعات	مجموع قيمة الانتاج	قيمة الانتاج غير سلعي	قيمة الانتاج السلعي	القطاع	المحافظة
168053248	121512360	445725	121066635	حكومي	ذي قار
9615009	10741445	23942	10717503	عام	
10723005	23317869	9773724	13544145	خاص	
<b>188391262</b>	<b>155571674</b>	<b>10243391</b>	<b>145328283</b>		<b>المجموع</b>
104350450	110284167	15700287	94583880	حكومي	ميسان
119667634	126171094	6503460	119667634	خاص	
<b>224018084</b>	<b>236455261</b>	<b>22203747</b>	<b>214251514</b>		<b>المجموع</b>
1410760292	2008488654	1023811935	984676719	حكومي	البصرة
84939557	84098354	472094	83626260	عام	
130335223	154616368	23280565	131335803	خاص	
<b>1626035072</b>	<b>2247203376</b>	<b>1047564594</b>	<b>1199638782</b>		<b>المجموع</b>
<b>5861614659</b>	<b>6937474371</b>	<b>1331099435</b>	<b>5606374936</b>		<b>المجموع الكلي</b>

قيمة مستلزمات الانتاج السلعية والخدمية حسب المحافظة والقطاع في المنشآت الصناعية الكبيرة ( التراكمي ) بالالف دينار لسنة 2017  
جدول (18) يتبع

المحافظة	القطاع	خدمات و مواد اولية مستخدمة في الانتاج	مواد تعبئة وتغليف المستخدمة في الانتاج	المستلزمات السلعية الاخرى المستخدمة في الانتاج	الستلزمات الخدمية	مجموعة قيمة المستلزمات
كركوك	عام	35428320	0	16967908	2755635	55151863
	خاص	82781550	39573633	8488087	6603207	137446477
المجموع		<b>118209870</b>	<b>39573633</b>	<b>25455995</b>	<b>9358842</b>	<b>192598340</b>
ديالى	حكومي	623596	0	197794	94390	915780
	عام	10205384	55146	1303631	1358853	12923014
	خاص	5101090	1401800	14233160	8208595	28944645
المجموع		<b>15930070</b>	<b>1456946</b>	<b>15734585</b>	<b>9661838</b>	<b>42783439</b>
الانبار	خاص	213800	268161	340914	45250	868125
	مختلط	0	149412	143350	24300	317062
	المجموع		<b>213800</b>	<b>417573</b>	<b>484264</b>	<b>69550</b>
بغداد	حكومي	14064875	3377067	11342681	8301367	37085990
	عام	432955736	1807331	41029548	28363783	504156398
	خاص	22366872	21158883	7824714	6215608	57566077
	مختلط	84372960	100562316	14621442	10809395	210366113
المجموع		<b>553760443</b>	<b>126905597</b>	<b>74818385</b>	<b>53690153</b>	<b>809174578</b>

## جدول (18) يتبع

المحافظة	القطاع	خدمات و مواد اولية مستخدمة في الانتاج	مواد تعبئة وتغليف المستخدمة في الانتاج	المستلزمات السلعية الاخرى المستخدمة في الانتاج	الستلزمات الخدمية	مجموعة قيمة المستلزمات
بابل	عام	31465524	750683	8818352	5311296	46345855
	خاص	995204418	85124039	66504314	6848383	1153681154
	مختلط	13082	718	25614	4622	44036
<b>المجموع</b>		<b>1026683024</b>	<b>85875440</b>	<b>75348280</b>	<b>12164301</b>	<b>1200071045</b>
كربلاء	حكومي	6769336	173164	2650341	416096	10008937
	خاص	20535619	32472417	6076617	1414370	60499023
<b>المجموع</b>		<b>27304955</b>	<b>32645581</b>	<b>8726958</b>	<b>1830466</b>	<b>70507960</b>
واسط	حكومي	2306915	31021	866929	318022	3522887
	خاص	4247470	453882	15759170	1996314	22456836
<b>المجموع</b>		<b>6554385</b>	<b>484903</b>	<b>16626099</b>	<b>2314336</b>	<b>25979723</b>
صلاح الدين	حكومي	4200	0	45000	39000	88200
	عام	11553216	5150000	2307920	1732000	20743136
	خاص	3072236	1086706	1272660	465922	5897524
<b>المجموع</b>		<b>14629652</b>	<b>6236706</b>	<b>3625580</b>	<b>2236922</b>	<b>26728860</b>
النجف	حكومي	17466489	4474968	37753524	5124533	64819514
	خاص	18872288	3184091	8967852	2242250	33266481
<b>المجموع</b>		<b>36338777</b>	<b>7659059</b>	<b>46721376</b>	<b>7366783</b>	<b>98085995</b>

جدول (18) يتبع

المحافظة	القطاع	خدمات و مواد اولية مستخدمة في الانتاج	مواد تعبئة وتغليف المستخدمة في الانتاج	المستلزمات السلعية الاخرى المستخدمة في الانتاج	الستلزمات الخدمية	مجموعة قيمة المستلزمات
القادسية	عام	3222277	158752	684060	231000	4296089
	خاص	7642272	733368	24284100	13023295	45683035
<b>المجموع</b>		<b>10864549</b>	<b>892120</b>	<b>24968160</b>	<b>13254295</b>	<b>49979124</b>
المتنى	حكومي	518312	0	106650	6900	631862
	خاص	24279519	4141101	41849257	3274200	73544077
<b>المجموع</b>		<b>24797831</b>	<b>4141101</b>	<b>41955907</b>	<b>3281100</b>	<b>74175939</b>
ذي قار	حكومي	68926976	876	4826760	1244139	74998751
	عام	6930082	463836	1707142	932646	10033706
	خاص	3065744	1326734	2114487	1949345	8456310
<b>المجموع</b>		<b>78922802</b>	<b>1791446</b>	<b>8648389</b>	<b>4126130</b>	<b>93488767</b>
ميسان	حكومي	64315533	106	4435337	771672	69522648
	خاص	10247052	530644	29215096	2366670	42359462
<b>المجموع</b>		<b>74562585</b>	<b>530750</b>	<b>33650433</b>	<b>3138342</b>	<b>111882110</b>
البصرة	حكومي	421914272	9591	36721792	3270457	461916112
	عام	7269818	2914717	20840666	8137771	39162972
	خاص	24273030	5062885	10265647	21452515	61054077
<b>المجموع</b>		<b>453457120</b>	<b>7987193</b>	<b>67828105</b>	<b>32860743</b>	<b>562133161</b>
<b>المجموع الكلي</b>		<b>2442229863</b>	<b>316598048</b>	<b>444592516</b>	<b>155353801</b>	<b>3358774228</b>